

UNICAMP

Pró-Reitoria de Pesquisa

FAEPEX

Fundo de Apoio ao Ensino, à Pesquisa e à Extensão

(Criado pela Deliberação CONSU A24/03)

RELATÓRIO ANUAL

2007

Setor de Informática – Pró-Reitoria de Pesquisa
Rosangela M. C. Leves

Universidade Estadual de Campinas

Reitor

José Tadeu Jorge

Vice-Reitor

Fernando Ferreira Costa

Pró-Reitor de Extensão e Assuntos Comunitários

Mohamed Ezz El Din Mostafa Habib

Pró-Reitor de Desenvolvimento Universitário

Paulo Eduardo Moreira Rodrigues da Silva

Pró-Reitor de Pesquisa

Daniel Pereira

Pró-Reitor de Graduação

Edgar Salvadori de Decca

Pró-Reitor de Pós-Graduação

Teresa Dib Zambon Atvars

Fundo de Apoio ao Ensino, à Pesquisa e à Extensão

Pró-Reitor de Pesquisa

Daniel Pereira

Assessores da Pró-Reitoria de Pesquisa

Rogério Custodio

Composição da Comissão Executiva do FAPPEX

Área de Biomédicas

Fosca Pedine Pereira Leite - IB
Sara Teresinha Olalla Saad - FCM
Carmen Lúcia Soares - FEF (Suplente)

Área de Exatas

Newton Muller Pereira - IG
Marcelo Firer - IMECC
Neucimar Jerônimo Leite – IC (Suplente)

Áreas de Humanas

Adriana Giarola Kayama - IA
Edgar Salvadori De Decca - IFCH
Antônio Carlos Macedo e Silva – IE (Suplente)

Área de Tecnológicas

Carlos Alberto Carrasco Altemani - FEM
Antônio José de Almeida Meirelles - FEA
Ana Inês Borri Genovez – FEC (Suplente)

Conteúdo

<u>1. INTRODUÇÃO.....</u>	8
RECEITAS DO FAEPEX.....	9
DOTAÇÕES ORÇAMENTÁRIAS.....	9
RECURSOS PROVINDOS DE TAXAS DE CONVÊNIOS.....	9
CONCESSÕES E DESPESAS.....	11
CONCESSÕES NA LINHA PESQUISA.....	12
CONCESSÕES NA LINHA ENSINO.....	16
CONCESSÕES NA LINHA EXTENSÃO.....	18
DESPESAS DE ADMINISTRAÇÃO.....	21
RESUMO GERAL.....	22
CONSIDERAÇÕES FINAIS.....	23

Lista de Tabelas

TABELA 1 - DOTAÇÕES ORÇAMENTÁRIAS - FAEPEX 2007.....	9
TABELA 2 - DISTRIBUIÇÃO DAS TAXAS RECOLHIDAS POR ÁREA - FAEPEX 2007.....	9
TABELA 3 - TAXAS RECOLHIDAS POR UNIDADE/ÓRGÃO - FAEPEX 2007.....	9
TABELA 4 - FONTES DE RECEITAS DO FAEPEX – 2002, 2003, 2004, 2005, 2006 E 2007.....	11
TABELA 5 - LINHAS E MODALIDADES DE CONCESSÃO DO FAEPEX 2007.....	12
TABELA 6 - LINHA PESQUISA: SOLICITAÇÕES E CONCESSÕES POR ÁREA - FAEPEX 2007..	12
TABELA 7 - LINHA PESQUISA: AUXÍLIO CONCEDIDO POR MODALIDADE - FAEPEX 2007..	13
TABELA 8 - LINHA PESQUISA: SOLICITAÇÕES E CONCESSÕES POR ÁREA E UNIDADE - FAEPEX 2007.....	14
TABELA 9 - LINHA ENSINO: SOLICITAÇÕES E CONCESSÕES POR ÁREA - FAEPEX 2007.....	16
TABELA 10 - LINHA ENSINO: AUXÍLIO CONCEDIDO POR ÁREA E MODALIDADE - FAEPEX 2007.....	17
TABELA 11 - LINHA ENSINO: SOLICITAÇÕES E CONCESSÕES POR ÁREA E UNIDADE - FAEPEX 2007.....	17
TABELA 12 - LINHA EXTENSÃO: SOLICITAÇÕES E CONCESSÕES POR ÁREA - FAEPEX 2007	19
TABELA 13 - LINHA EXTENSÃO: AUXÍLIO CONCEDIDO POR ÁREA E MODALIDADE - FAEPEX 2007.....	19
TABELA 14 - LINHA EXTENSÃO: SOLICITAÇÕES E CONCESSÕES POR ÁREA E UNIDADE - FAEPEX 2007.....	20
TABELA 15 - TAXAS DE ADMINISTRAÇÃO – FAEPEX 2007.....	21
TABELA 16 - RESUMO GERAL DAS CONCESSÕES POR LINHA E ÁREA - FAEPEX 2007.....	22

Lista de Figuras

FIGURA 1 - TAXAS DE CONVÊNIOS RECOLHIDAS POR ÁREA – FAEPEX 2007.....	11
FIGURA 2 - LINHA PESQUISA: DISTRIBUIÇÃO DAS CONCESSÕES POR ÁREA – FAEPEX 2007	13
FIGURA 3 - LINHA PESQUISA: DISTRIBUIÇÃO DOS TIPOS DE AUXÍLIOS CONCEDIDOS.....	14
FIGURA 4 - LINHA PESQUISA: PERCENTUAL DOS VALORES CONCEDIDOS POR ÁREA RELATIVOS AO TOTAL DAS SOLICITAÇÕES - FAEPEX 2007.....	16
FIGURA 5 - LINHA ENSINO: DISTRIBUIÇÃO DAS CONCESSÕES POR ÁREA - FAEPEX 2007..	16
FIGURA 6 - LINHA ENSINO: DISTRIBUIÇÃO DAS CONCESSÕES POR MODALIDADE - FAEPEX 2007.....	17
FIGURA 7 - LINHA ENSINO: PERCENTUAL DOS VALORES CONCEDIDOS POR ÁREA RELATIVOS AO TOTAL DAS SOLICITAÇÕES - FAEPEX 2007.....	18
FIGURA 8 - LINHA EXTENSÃO: DISTRIBUIÇÃO DAS CONCESSÕES POR ÁREA - FAEPEX 2007.....	19
FIGURA 9 - LINHA EXTENSÃO: DISTRIBUIÇÃO DOS TIPOS DE AUXÍLIOS CONCEDIDOS - FAEPEX 2007.....	20
FIGURA 10 - LINHA EXTENSÃO: PERCENTUAL DOS VALORES CONCEDIDOS POR ÁREA RELATIVOS AO TOTAL DAS SOLICITAÇÕES - FAEPEX 2007.....	21
FIGURA 11 - DISTRIBUIÇÃO DAS DESPESAS - FAEPEX 2007.....	22
FIGURA 12 - DISTRIBUIÇÃO TOTAL DAS CONCESSÕES POR ÁREA – FAEPEX 2007.....	23

1. Introdução

O presente relatório traz uma descrição das atividades incentivadas pelo FAEPEX, Fundo de Apoio ao Ensino à Pesquisa e à Extensão, durante o exercício de 2007. Em particular, estão reportadas as fontes e os montantes de recursos aos quais o fundo teve acesso bem como uma descrição dos tipos de apoios concedidos para cada área e linha nas quais o fundo é estruturado.

O FAEPEX, constituído pela alteração do antigo FAEP através da deliberação CONSU-A24/03, tem por finalidade prover recursos para o incentivo e o apoio de projetos e atividades de ensino, pesquisa e extensão que contribuam para o enriquecimento da vida acadêmica.

O FAEPEX está estruturado em 4 áreas: Tecnológicas (Engenharias), Exatas, Biomédicas e Humanas. O fundo é administrado pelo Conselho de Administração. A Comissão Executiva do FAEPEX para as áreas Tecnológicas, Exatas, Biomédicas e Humanas é constituída por dois coordenadores e um suplente por área, aos quais cabe a tarefa de priorizar os auxílios concedidos em função de pareceres fornecidos por assessores “ad-hoc” e considerar também as limitações financeiras existentes.

Embora estatutariamente os recursos financeiros do FAEPEX possam ser provenientes de quaisquer instituições públicas ou privadas ou mesmo de contribuições de pessoas físicas, no ano de 2007 o fundo somente recebeu recursos de dotações orçamentárias regulares da Universidade e taxas de convênio.

O FAEPEX possui hoje três principais linhas de concessões, a saber, a Linha Pesquisa, a Linha Ensino e a Linha Extensão. A Linha Pesquisa, por sua vez, contemplou em 2007 bolsa Auxílio-Ponte, Programa Ciência e Arte nas Férias, Programa Auxílio de Pesquisa para Docentes em Início de Carreira, Jovem Pesquisador, Prêmio PIBIC, Auxílios à Pesquisa, Projetos Temáticos (Edital), Temáticos e Auxílios a Viagens. A Linha Ensino dá suporte às atividades de Apoio Didático, Projetos de Aprimoramento de Atividades de Ensino, Auxílio à Promoção de Reuniões Científicas e Auxílio à Vinda de Professores Visitantes (curta duração). A Linha de Extensão dá suporte às atividades complementares às explicitadas anteriormente.

O FAEPEX não pretende constituir-se em uma agência de fomento alternativa às agências federais e estaduais existentes atualmente. O fundo visa exclusivamente complementar os auxílios concedidos por agências de fomento e também financiar atividades não contempladas por esses órgãos e que possam induzir um diferencial positivo nas atividades de ensino, pesquisa e extensão da UNICAMP.

Receitas do FAEPEX

Dotações Orçamentárias

A principal fonte de recursos do FAEPEX é constituída, atualmente, das dotações orçamentárias a ele destinadas pela Universidade. No ano de 2007 os recursos orçamentários do FAEPEX totalizaram **R\$ 2.028.883,23** distribuídos em 12 parcelas mensais, vide Tabela 1.

Tabela 1 - Dotações Orçamentárias - FAEPEX 2007

Receitas	Ano	Valor (R\$)
Dotação Orçamentária	2007	2.028.883,23

Recursos Provindos de Taxas de Convênios

A segunda fonte de recursos do FAEPEX foi constituída pelas taxas de convênios administrados pela FUNCAMP. Estes recursos totalizaram o valor de R\$ 1.072.420,91.

A Tabela 2 mostra a origem, por área, das taxas de convênios recolhidas ao FAEPEX. A Tabela 3 detalha a origem, por unidade, destas taxas. A Figura 1 mostra a distribuição percentual destas taxas por área de origem.

Tabela 2 - Distribuição das taxas recolhidas por área - FAEPEX 2007

Taxas e Áreas	Valores (R\$)	Porcentagens
Biomédicas	190.287,59	17,74%
Exatas	200.031,13	18,65%
Humanas	70.947,53	6,62%
Tecnológicas	311.649,11	29,06%
Outras	299.505,55	27,93%
TOTAL	1.072.420,91	100,00%

Tabela 3 - Taxas recolhidas por unidade/órgão - FAEPEX 2007

Área	UNIDADE	Total
Biomédicas	CBMEG	281,85
Biomédicas	CEB	588,21
Biomédicas	CEMIB	6.101,37
Biomédicas	CPQBA	21.942,27
Biomédicas	FCM	25.882,93
Biomédicas	FEF	11.244,46
Biomédicas	FOP	15.761,71
Biomédicas	HC	38.581,58
Biomédicas	HEMOCENTRO	54.070,14
Biomédicas	IB	15.833,07
Biomédicas Total		190.287,59

Exatas	CCUEC	209,93
Exatas	IC	24.072,93
Exatas	IFGW	1.506,01
Exatas	IG	50.973,89
Exatas	IMECC	6.698,77
Exatas	IQ	116.569,60
Exatas Total		200.031,13
Humanas	CEL	1.212,86
Humanas	CMU	1.052,12
Humanas	FE	16.089,42
Humanas	IA	2.025,00
Humanas	IE	23.792,85
Humanas	IEL	1.221,59
Humanas	IF	10.885,94
Humanas	IFCH	1.867,62
Humanas	NEPO	6.036,68
Humanas	NEPP	1.134,29
Humanas	NIED	4.218,54
Humanas	NUDECRI	869,37
Humanas	PAGU	541,25
Humanas Total		70.947,53
Tecnológicas	CCS	9.934,71
Tecnológicas	CEPAGRI	1.534,29
Tecnológicas	CESET	2.952,47
Tecnológicas	COTIL	790,42
Tecnológicas	COTUCA	55,62
Tecnológicas	CT	28.747,20
Tecnológicas	FEA	43.174,07
Tecnológicas	FEAGRI	22.390,91
Tecnológicas	FEC	27.167,18
Tecnológicas	FEEC	104.818,07
Tecnológicas	FEM	39.914,39
Tecnológicas	FEQ	30.169,78
Tecnológicas Total		311.649,11
Outras	ACERTO DE TAXAS	570,81
Outras	BC	356,18
Outras	CDC	2.555,30
Outras	CEL / FEQ	79,75
Outras	CEMEQ	1,33
Outras	CEMO	14,69
Outras	CENAPAD	1.158,06
Outras	CEPETRO	119.147,87
Outras	CESOP	666,95
Outras	CLEHC	0,89
Outras	CORI	21,20
Outras	EDITORIA	17.387,86
Outras	EXTECAMP	1.106,24
Outras	FEC-IEL	75,32
Outras	FEEC-IEL	376,60
Outras	INOVA	5.710,83

Outras	NEPA	632,51
Outras	NIDIC	744,12
Outras	NIPE	97.390,95
Outras	PREFEITURA	2.450,37
Outras	PRDU	-1.134,29
Outras	PRP	5.771,53
Outras	REITORIA	43.979,28
Outras	RTV UNICAMP	350,50
Outras	SIARQ	90,70
Outras Total		299.505,55
TOTAL GERAL		1.072.420,91

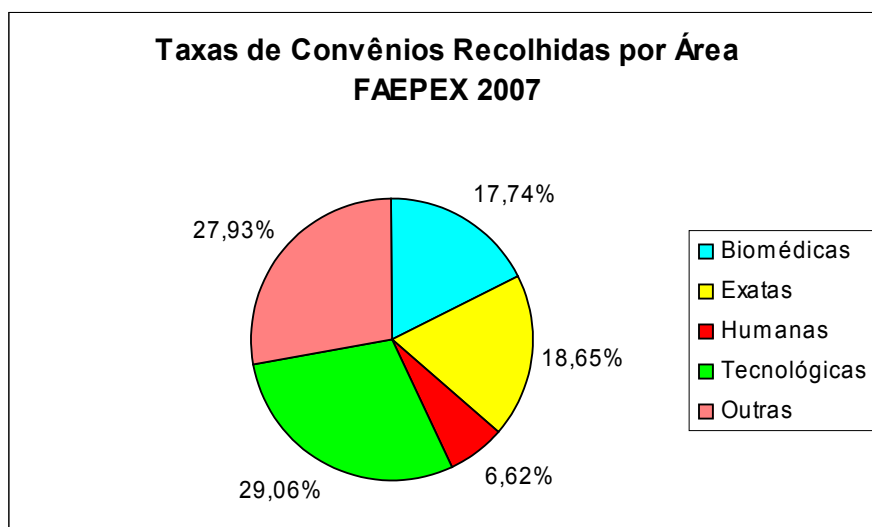


Figura 1 - Taxas de convênios recolhidas por área – FAEPEX 2007

A Tabela 4 fornece um resumo das fontes de receitas do FAEPEX dos anos 2002, 2003, 2004, 2005, 2006 e 2007.

Tabela 4 - Fontes de receitas do FAEPEX – 2002, 2003, 2004, 2005, 2006 e 2007

RECEITA ANO	DOTAÇÕES ORÇAMENTÁRIAS	TAXAS DE CONVÊNIO	APLICAÇÕES	SALDO ANTERIOR
2002	1.982.791,00	571.460,72	51.183,87	1.243.039,90
2003	1.982.791,00	723.162,74	288.017,42	807.257,08
2004	1.982.791,00	764.622,15	161903,17	719.754,24
2005	2.091.845,00	1.186.136,03	106.699,58	1.082.610,35
2006	2.058.888,77	1.099.467,20	239.771,41	1.811.337,34
2007	2.028.883,23	1.072.420,91	156.890,83	1.698.407,37

Concessões e Despesas

As três linhas de auxílio previstas no FAEPEX são Pesquisa, Ensino e Extensão cujas modalidades estão discriminadas na Tabela 5.

Tabela 5 - Linhas e Modalidades de concessão do FAEPEX 2007

Linha	Modalidade
PESQUISA	Auxílio Ponte
	Ciência e Arte nas Férias
	Docentes Início de Carreira
	Jovem Pesquisador
	Prêmio PIBIC
	Projeto de Pesquisa
	Apoio aos Projetos Temáticos
	Pré-Temático
	Viagens Internacionais
	Viagens Nacionais
ENSINO	Professores Visitantes
	Projetos de Pesquisa
	Viagens Nacionais
EXTENSÃO	Projeto de Pesquisa

Concessões na Linha Pesquisa

O total de concessões na Linha Pesquisa foi de R\$ 2.022.510,00. A Tabela 6 contém um resumo do número e do valor das solicitações feitas nesta linha durante o ano de 2007, bem como o número e o valor dos auxílios concedidos em Reais. A Figura 2 mostra a distribuição dos recursos concedidos, por área.

Tabela 6 - Linha Pesquisa: Solicitações e Concessões por área - FAEPEX 2007

Área	Nº de Solicitações	Valores Solicitados R\$	Nº de Concessões	Valores Concedidos R\$
Biomédicas	363	1.673.174,83	149	580.142,00
Exatas	208	858.542,63	139	600.814,00
Humanas	258	898.167,31	159	415.030,00
Tecnológicas	245	845.132,86	155	426.524,00
TOTAL GERAL	1074	4.275.017,63	602	2.022.510,00

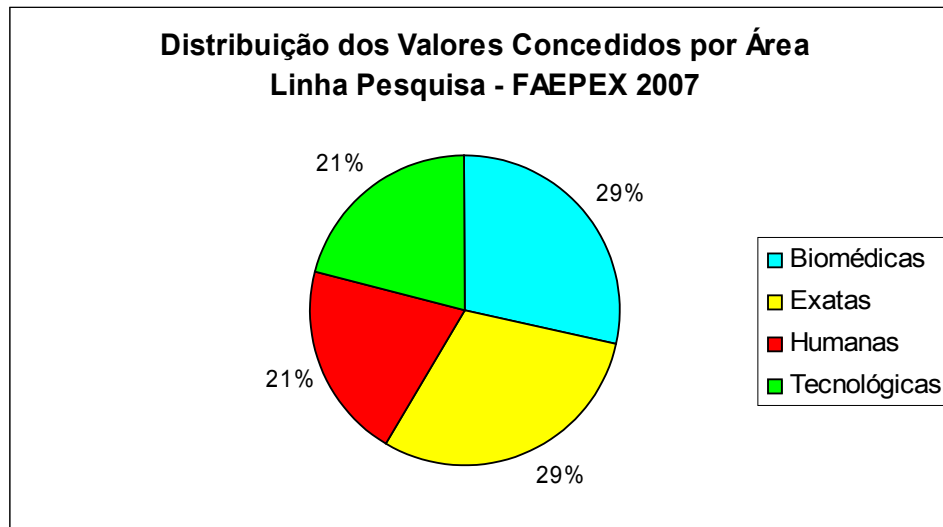


Figura 2 - Linha Pesquisa: Distribuição das concessões por área – FAEPEX 2007

A Tabela 7 discrimina o número de concessões por tipo de auxílio bem como os valores correspondentes concedidos. A Figura 3 mostra a distribuição, por modalidade, das concessões na Linha Pesquisa. A Tabela 8 explicita os auxílios solicitados e concedidos por unidade na Linha Pesquisa. A Figura 4 mostra o percentual dos valores concedidos, por área, relativos aos correspondentes valores solicitados.

Tabela 7 - Linha Pesquisa: Auxílio concedido por modalidade - FAEPEX 2007

Tipo de Auxílio	Nº Concessões	Valores Concedidos R\$
Auxílio Ponte	18	16.500,00
Ciência e Arte nas Férias	57	140.000,00
Docentes Início de Carreira	22	163.816,00
Jovem Pesquisador	15	65.152,00
Prêmio PIBIC	18	53.950,00
Projeto de Pesquisa	67	109.009,00
Apoio aos Projetos Temáticos	7	39.000,00
Pré-Temático	91	1.067.320,00
Viagens Internacionais	186	275.603,00
Viagens Nacionais	121	92.160,00
Total Pesquisa	602	2.022.510,00

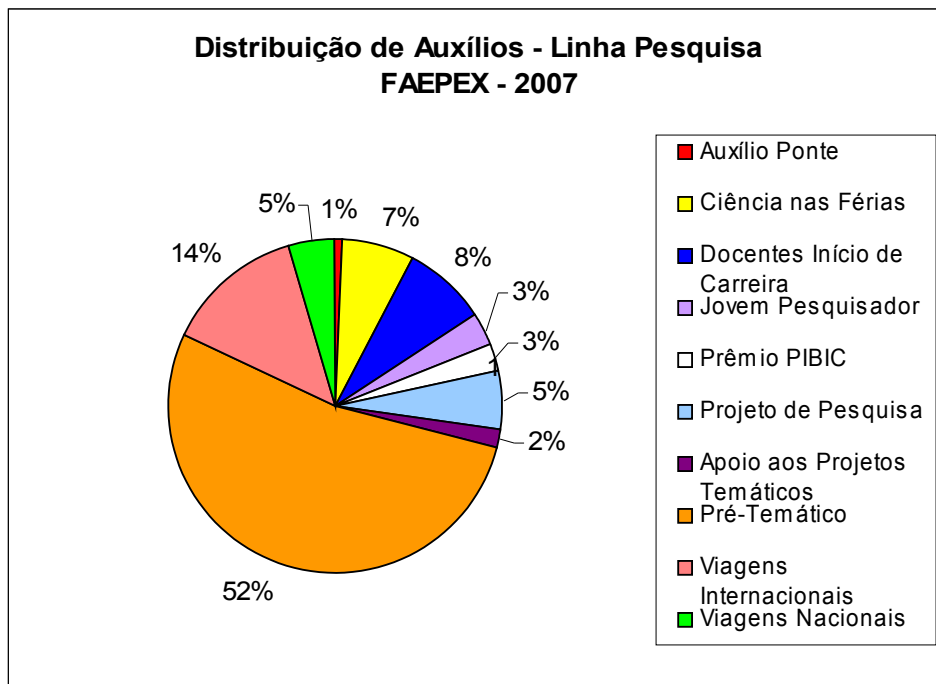


Figura 3 - Linha Pesquisa: Distribuição dos tipos de auxílios concedidos

Tabela 8 - Linha Pesquisa: Solicitações e concessões por área e unidade - FAEPEX 2007

Área	Unidade	Número de Solicitação	Valores Solicitados R\$	Nº de Concessões	Valores Concedidos R\$
Biomédicas	CBMEG	12	24.328,86	8	6.880,00
	CPQBA	4	6.200,00	3	2.720,00
	FCM	198	928.938,44	30	225.220,00
	FEF	13	48.162,04	11	23.500,00
	FOP	31	142.338,47	18	65.000,00
	IB	97	496.141,13	75	250.322,00
	PRE	3	7.130,00	2	3.500,00
	PREAC	1	4.000,00	1	2.000,00
	REIT	4	15.935,89	1	1.000,00
	Sub-total		363	1.673.174,83	149
Exatas	IC	21	72.063,04	10	30.150,00
	IFGW	56	222.056,00	44	244.182,00
	IG	30	110.631,78	19	62.450,00
	IMECC	44	204.462,06	29	131.360,00
	IQ	56	245.329,75	37	132.672,00
	NICS	1	4.000,00	0	0
	Sub-total		208	858.542,63	139

Humanas	CBMEG	1	3.000,00	1	1.500,00
	CEL	1	1.800,00	1	1.300,00
	CMU	2	6.000,00	2	6.000,00
	COCEN	5	13.062,00	1	3.000,00
	FE	61	167.500,46	33	50.860,00
	IA	49	122.166,15	33	43.509,00
	IE	25	127.460,20	10	39.523,00
	IEL	36	171.536,08	27	109.867,00
	IFCH	65	240.955,94	44	146.071,00
	LABJOR	3	8.916,40	1	1.500,00
	NEE	1	4.000,00	0	0
	NEPAM	1	3.807,00	0	0
	NEPO	1	8.000,00	1	8.000,00
	NEPP	1	4.000,00	1	1.000,00
	REIT	6	15.963,08	4	2.900,00
	Sub-total	258	898.167,31	159	415.030,00
Tecnológicas	CCS	1	710,00	1	710,00
	CEPAGRI	2	7.000,00	1	3.000,00
	CESET	13	53.710,00	7	22.640,00
	CORI	1	460,00	1	400,00
	CT	6	8.093,00	3	4.630,00
	FEA	31	137.333,94	24	72.195,00
	FEAGRI	46	109.736,90	31	54.148,00
	FEC	41	148.402,07	27	84.249,00
	FEEC	45	144.837,28	25	74.380,00
	FEM	23	143.327,00	19	87.672,00
	FEQ	36	91.522,67	16	22.500,00
	Sub-total	245	845.132,68	155	426.524,00
Total Geral R\$	1074	4.275.017,63	602	2.022.510,00	

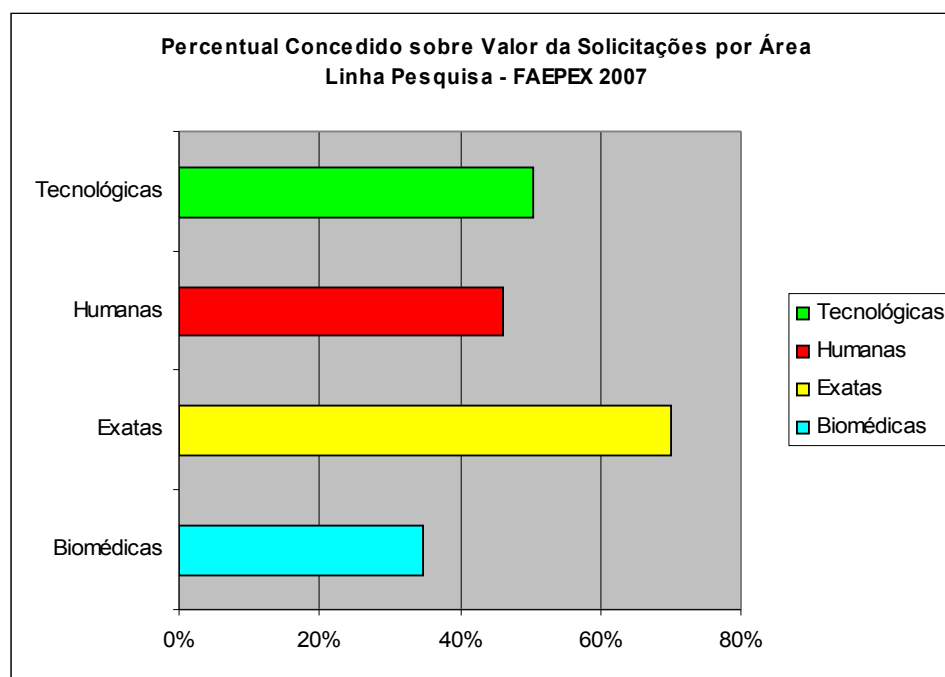


Figura 4 - Linha Pesquisa: Percentual dos valores concedidos por área relativos ao total das solicitações - FAEPEX 2007

Concessões na Linha Ensino

Durante o exercício de 2007 foi concedido um total de R\$ 946.000,00 para as modalidades de auxílio previstas na Linha Ensino, a saber: Projetos de Aprimoramento das Atividades de Ensino, Apoio à realização de Reuniões Científicas e Auxílio à vinda de Professores Visitantes (curta duração). A Tabela 11 mostra um resumo dos valores em Reais concedidos na Linha Ensino, por Área, enquanto que a Tabela 12 mostra um resumo dos valores concedidos por modalidade. A Figura 7 mostra uma distribuição percentual dos auxílios concedidos por área enquanto que a Figura 8 mostra os valores concedidos por modalidade da Linha de Ensino.

Tabela 9 - Linha Ensino: Solicitações e Concessões por área - FAEPEX 2007

Área	Número de Solicitações	Valores Solicitados R\$	Número de Concessões	Valores Concedidos R\$
Biomédicas	8	719.811,00	6	206.000,00
Exatas	10	746.449,44	8	283.000,00
Humanas	7	568.259,59	7	200.000,00
Tecnológicas	12	934.979,07	9	257.000,00
TOTAL GERAL	37	2.969.499,10	30	946.000,00

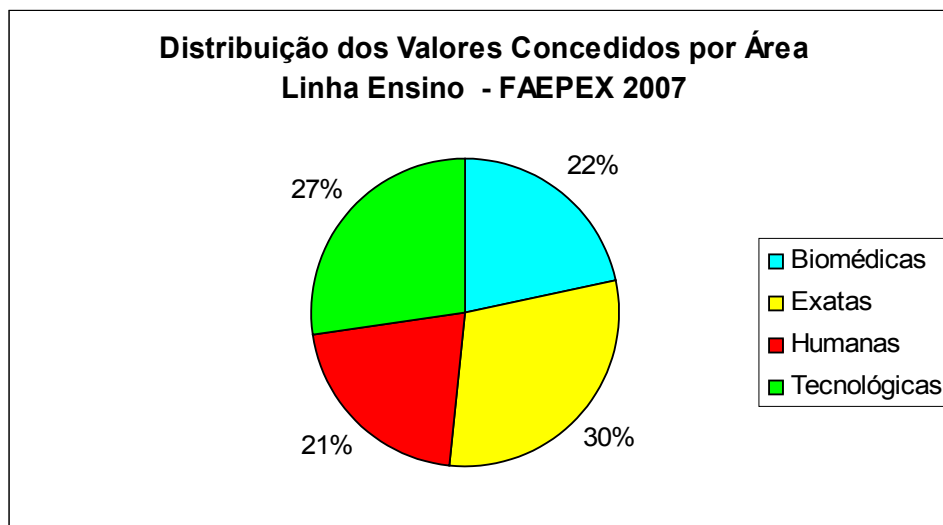


Figura 5 - Linha Ensino: Distribuição das concessões por área - FAEPEX 2007

Tabela 10 - Linha Ensino: Auxílio concedido por área e modalidade - FAEPEX 2007

Tipo de Auxílio	Número de Concessões	Valores Concedidos R\$
Projetos de Pesquisa	30	946.000,00
Total Ensino	30	946.000,00

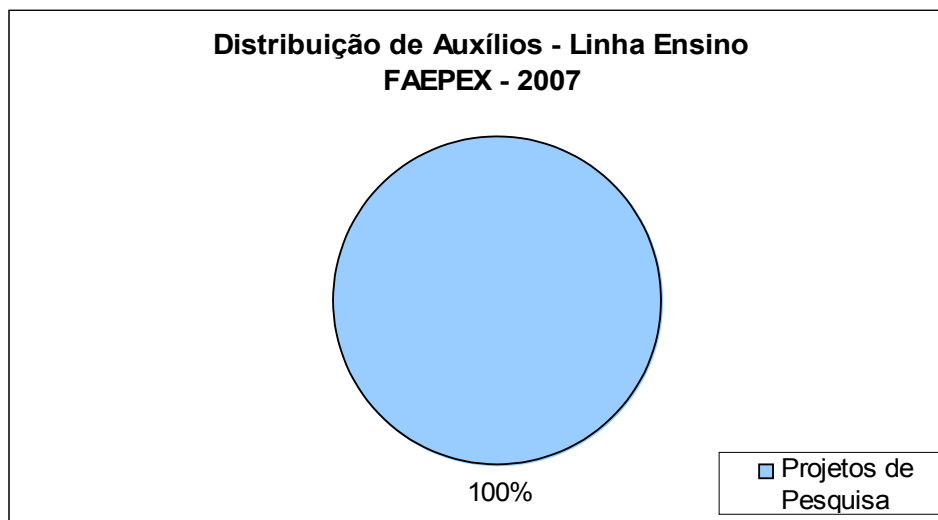


Figura 6 - Linha Ensino: Distribuição das concessões por modalidade - FAEPEX 2007

A Tabela 13 mostra os valores financiados por Área e Unidade na Linha Ensino, incluindo as modalidades Projetos de Aprimoramento das Atividades de Ensino, Apoio a Professores Visitantes e Auxílio à Realização de Eventos. A Figura 9 ilustra o percentual concedido sobre as solicitações por área.

Tabela 11 - Linha Ensino: Solicitações e concessões por área e unidade - FAEPEX 2007

Área	Unidade	Número de Solicitações	Valores Solicitados R\$	Número de Concessões	Valores Concedidos R\$
Biomédicas	FCM	2	198.750,00	1	80.000,00
	FEF	2	199.811,00	1	15.000,00
	FOP	1	43.500,00	1	16.000,00
	IB	3	277.750,00	3	95.000,00
	Sub-total	8	719.811,00	6	206.000,00
Exatas	IC	2	94.400,00	2	55.000,00
	IFGW	2	178.659,19	1	40.000,00
	IG	2	148.307,00	2	55.000,00
	IMECC	1	50.200,00	1	28.000,00
	IQ	3	274.883,25	2	105.000,00
	Sub-total	10	746.449,44	8	283.000,00

HUMANAS	FE	2	129.650,00	2	52.000,00
	IA	2	199.228,00	2	65.000,00
	IEL	1	99.948,87	1	39.000,00
	IFCH	2	139.432,72	2	44.000,00
	Sub-total	7	568.259,59	7	200.000,00
Tecnológicas	CESET	1	99.119,11	1	20.300,00
	COTUCA	2	118.724,10	1	20.000,00
	FEA	1	100.000,00	1	34.000,00
	FEAGRI	2	159.929,26	1	20.000,00
	FEC	1	99.900,00	1	29.000,00
	FEEC	2	200.000,00	1	35.000,00
	FEM	1	97.682,00	1	49.000,00
	FEQ	2	59.624,60	2	49.700,00
Sub-total	12	934.979,07	9	257.000,00	
Total Geral R\$		37	2.969.499,10	30	946.000,00

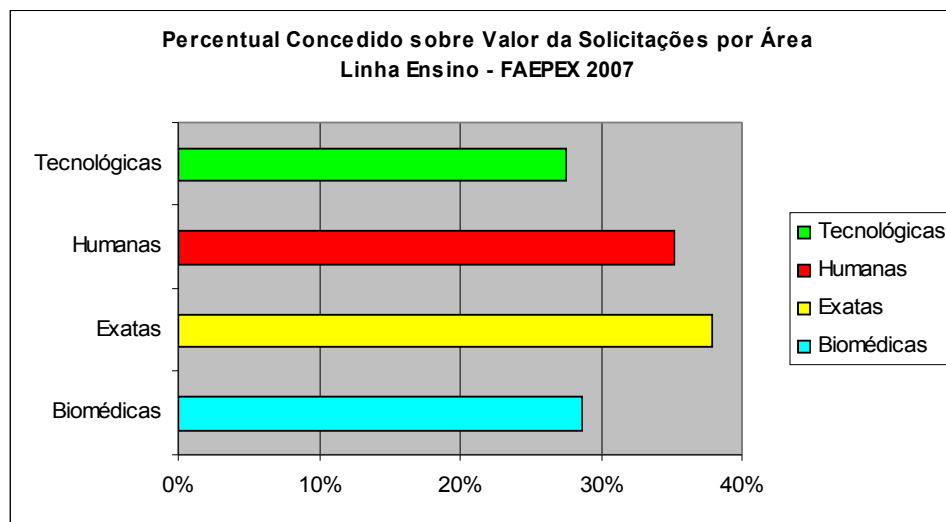


Figura 7 - Linha Ensino: Percentual dos valores concedidos por área relativos ao total das solicitações - FAEPEX 2007

Concessões na Linha Extensão

Durante o exercício de 2007 foi concedido um total de R\$ 379.167,81 para as modalidades de auxílio previstas na Linha Extensão. A Tabela 14 mostra um resumo dos valores em Reais concedidos na Linha Extensão, por Área, enquanto que a Tabela 15 mostra um resumo dos valores concedidos na modalidade. A Figura 10 mostra uma distribuição percentual dos auxílios concedidos por área enquanto que a Figura 11 mostra os valores concedidos por modalidade da Linha de Extensão. A discrimina os valores solicitados e concedidos por área e unidade. A Figura 12 ilustra o percentual dos valores concedidos por área relativos ao total das solicitações.

Tabela 12 - Linha Extensão: Solicitações e Concessões por área - FAEPEX 2007

Área	Nº Solicitações	Valor Solicitado	Nº Concessões	Valor Concedido
Biomédicas	30	331.906,00	27	133.124,00
Exatas	14	147.372,00	14	62.498,00
Humanas	50	342.090,87	38	118.602,81
Tecnológicas	16	221.192,29	14	64.943,00
Total	110	1.042.561,16	93	379.167,81

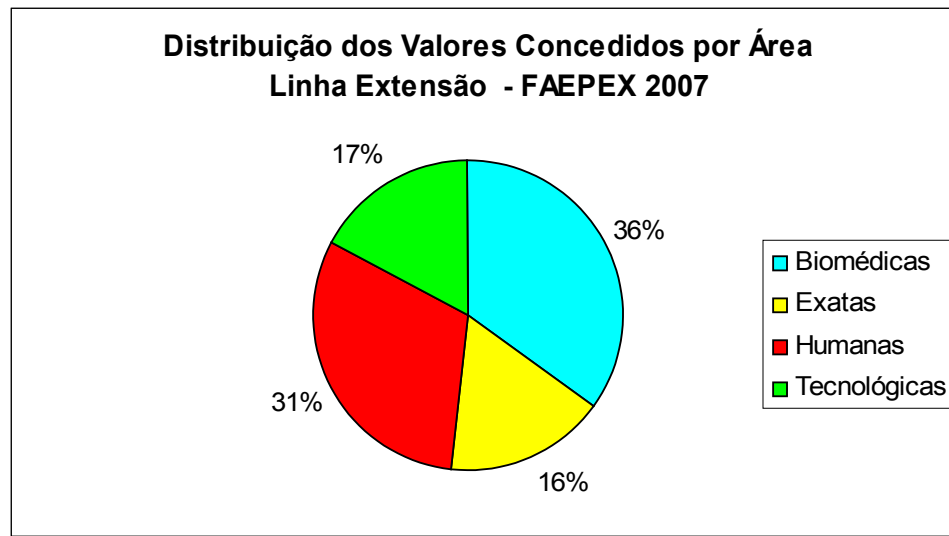


Figura 8 - Linha Extensão: Distribuição das concessões por área - FAEPEX 2007

Tabela 13 - Linha Extensão: Auxílio concedido por área e modalidade - FAEPEX 2007

Tipo de Auxílio	Nº Concessões	Valor Concedido R\$
Extensão	93	379.167,81
Total	93	379.167,81

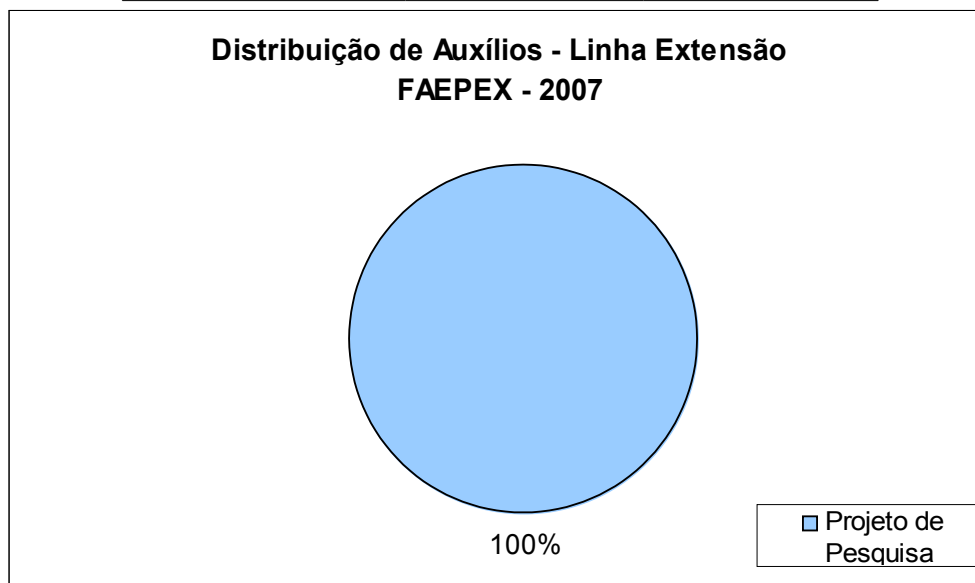


Figura 9 - Linha Extensão: Distribuição dos tipos de auxílios concedidos - FAEPEX 2007

Tabela 14 - Linha Extensão: Solicitações e concessões por área e unidade - FAEPEX 2007

Área	Unidade	Nº Solicitações	Valor Total Solicitado	Nº Concessões	Valor Total Concessão
Biomédicas	FCM	17	199.364,00	14	61.244,00
	FEF	6	82.832,00	6	33.220,00
	FOP	1	12.000,00	1	4.000,00
	IB	5	30.890,00	5	27.840,00
	PRE	1	6.820,00	1	6.820,00
	Sub-total	30	331.906,00	27	133.124,00
Exatas	IC	1	8.722,00	1	3.000,00
	IFGW	8	61.511,00	8	34.998,00
	IG	2	16.134,00	2	10.500,00
	IMECC	3	61.005,00	3	14.000,00
	Sub-total	14	147.372,00	14	62.498,00
Humanas	FE	11	102.343,80	9	29.519,00
	IA	23	122.087,00	16	48.761,60
	IEL	4	23.725,00	4	13.340,00
	IFCH	10	76.686,07	8	24.482,21
	NEPP	1	5.730,00	0	0
	REIT	1	11.519,00	1	2.500,00
	Sub-total	50	342.090,87	38	118.602,81

Tecnológicas	CESET	1	4.210,00	1	4.210,00
	CORI	1	60.000,00	1	5.000,00
	FEA	2	14.487,00	2	13.487,00
	FEAGRI	5	72.450,72	4	20.250,00
	FEC	2	24.380,00	1	3.000,00
	FEEC	2	14.058,67	2	7.156,00
	FEM	2	21.000,00	2	6.840,00
	FEQ	1	10.606,00	1	5.000,00
Sub-Total		16	221.192,39	14	64.943,00
Total Geral R\$		110	1.042.561,26	93	379.167,81

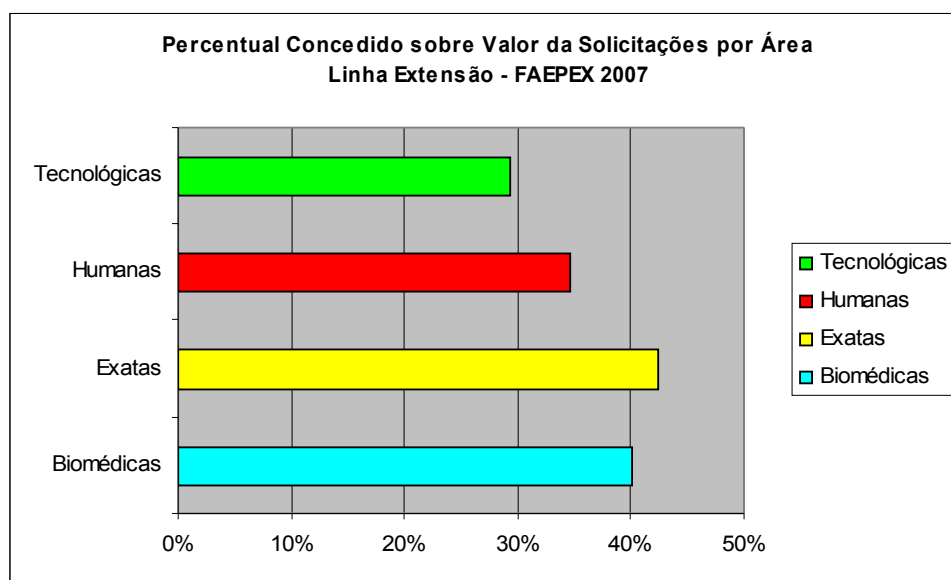


Figura 10 - Linha Extensão: Percentual dos valores concedidos por área relativos ao total das solicitações - FAEPEX 2007

Despesas de Administração

A administração financeira dos recursos do FAEPEX é executada pela FUNCAMP. Para realizar a administração financeira do fundo, a FUNCAMP cobra 3% dos valores efetivamente liberados no período em questão. Notar que os valores aprovados em um período não coincidem necessariamente com os valores liberados. A Tabela 15 contém os dados relativos às taxas pagas à FUNCAMP no ano de 2007.

Tabela 15 - Taxas de Administração – FAEPEX 2007

Ano	Valor (R\$)
2007	120.805,66

A Figura 13 mostra a distribuição de concessões e despesas do FAEPEX ao longo do exercício de 2007.

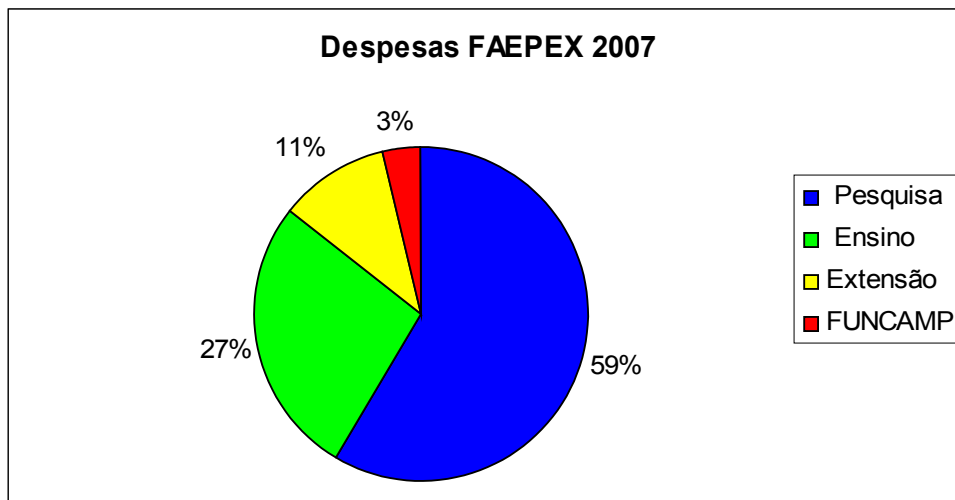


Figura 11 - Distribuição das despesas - FAEPEX 2007

Resumo Geral

A Tabela 18 mostra um resumo geral das concessões por Área nas Linhas Pesquisa, Ensino, Extensão e Projeto Temático durante o exercício de 2007.

Tabela 16 - Resumo geral das concessões por linha e área - FAEPEX 2007

Área	Pesquisa R\$	Ensino R\$	Extensão R\$	Total R\$
Biomédica	580.142,00	206.000,00	133.124,00	919.266,00
Exatas	600.814,00	283.000,00	62.498,00	946.312,00
Humanas	415.030,00	200.000,00	118.602,81	733.632,81
Tecnológica	426.524,00	257.000,00	64.943,00	748.467,00
TOTAL GERA.L	2.022.510,00	946.000,00	379.167,81	3.347.677,81

A Figura 14 mostra a distribuição por área do total das concessões do FAEPEX em 2007.

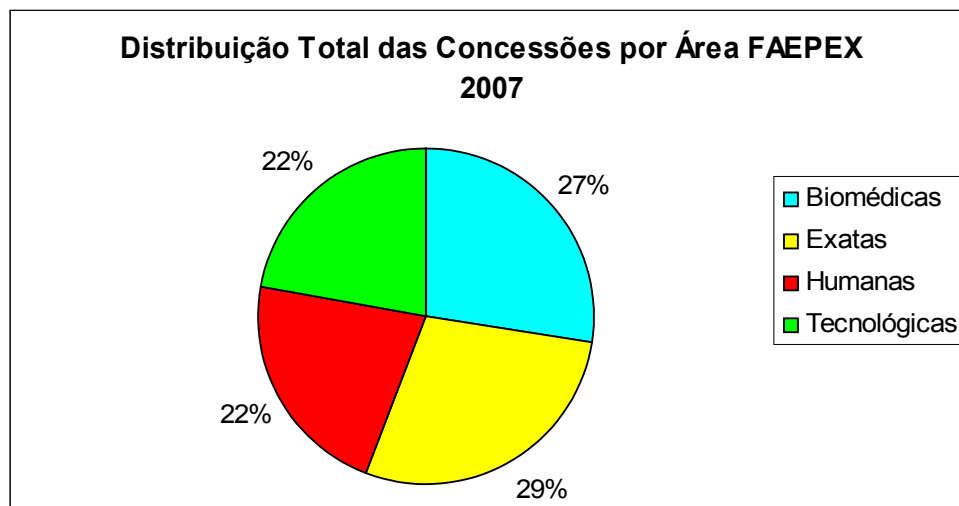


Figura 12 - Distribuição total das concessões por área – FAEPEX 2007

Considerações Finais

- 40,93% dos recursos do FAEPEX são provenientes da dotação orçamentária, correspondendo em 2007 a R\$ 2.028.883,23. 21,64% da receita do Fundo foi arrecadada na forma de taxas sobre convênios, correspondendo em 2007 a R\$ 1.072.420,91, 37,43% correspondente a R\$ 1.855.298,20 foram provenientes de saldo remanescente de anos anteriores e aplicações financeiras.
- No cômputo geral das concessões a Área das Ciências Exatas recebeu 28,27% dos auxílios, a Área de Tecnológicas 22,36%, Área das Ciências Biomédicas 27,46% e Ciências Humanas e Artísticas 21,91%.
- 58,31% das concessões foram na Linha Pesquisa, 27,27% foram concedidos para a Linha Ensino e 10,93% foram concedidos para a Linha Extensão e 3,48% foram gastos em taxas de administração financeira do fundo totalizando, respectivamente, R 2.022.510,00; R\$ 946.000,00; R\$ 379.167,81 e R\$ 120.805,66.
- Na Linha Pesquisa 52,77% das concessões foram para Pré-Temáticos, 18,18% das concessões foram para viagens, nacionais e internacionais, enquanto 8,10% foram utilizados para Pesquisa para Docentes em Início de Carreira, 6,92% para Ciência e Artes nas Férias, 5,39% para Projetos de Pesquisa, 3,22% para Jovem Pesquisador, 2,67% para Prêmio PIBIC, 1,93% para Apoio aos Projetos e 0,82% em Auxílios-Ponte.
- Na Linha Pesquisa foram concedidos para a área das Ciências Biomédicas 34,67%, para Humanas e Artísticas 46,21%, para Exatas 69,98% e para Tecnológicas 50,47% dos valores solicitados respectivamente.
- Na Linha Ensino 100% dos recursos foram concedidos para Projetos de Aprimoramento de Ensino.