

FAEPEX

Fundo de Apoio ao Ensino, Pesquisa e Extensão
(Criado pela Deliberação CONSU-A24/03)

Relatório Anual
2021



Universidade Estadual de Campinas

Reitor

Antônio José de Almeida Meirelles

Coordenadora Geral da Universidade

Maria Luiza Moretti

Pró-Reitor de Extensão e Cultura

Fernando Antônio Santos Coelho

Pró-Reitor de Desenvolvimento Universitário

Fernando Sarti

Pró-Reitor de Pesquisa

João Marcos Travassos Romano

Pró-Reitor de Graduação

Ivan Felizardo Contrera Toro

Pró-Reitora de Pós-Graduação

Rachel Meneguello

Assessores da Pró-Reitoria de Pesquisa

Leonardo Tomazeli Duarte

Marcelo Brocchi

Conselho de Orientação do FAEPEX

Reitor

Antônio José de Almeida Meirelles

Pró-Reitor de Pesquisa

João Marcos Travassos Romano

Pró-Reitora de Pós-Graduação

Rachel Meneguello

Pró-Reitor de Graduação

Ivan Felizardo Contrera Toro

Pró-Reitor de Extensão e Cultura

Fernando Antônio Santos Coelho

Representantes das Unidades de Ensino e Pesquisa

Ângela Christina Lucas - FCA

Paulo César Pires Rosa - FCF

Andrei Carvalho Sposito - FCM

Nora Rut Krawczyk - FE

Gabriela Alves Macedo - FEA

Franciane Colares Souza Usberti - FEAGRI

Luiz Carlos Marcos Vieira Junior - FECFAU

Paulo Cardieri - FEEC

João Paulo Borin - FEF

Renato Pavanello - FEM

Daniela Fernanda dos Santos Alves - FEnf

Osvaldir Pereira Taranto - FEQ

Luiz Roberto Marcondes Martins - FOP

Marta Siviero Guilherme Pires - FT

Marcus Cesar Soares Freire - IA

Gustavo Quevedo Romero - IB

Lehilton Lelis Chaves Pedrosa - IC

Renato de Castro Garcia - IE

Aquiles Tescari Neto - IEL

Oswaldo Martins Estanislau do Amaral - IFCH

Eduardo Granado Monteiro da Silva - IFGW

Carlos Roberto de Souza Filho - IG

Marcos Benevenuto Jardim - IMECC

Fabio Augusto – IQ

Representantes dos Centros e Núcleos Interdisciplinares de Pesquisa e

Colégios Técnicos

Marcelo Brandão - COCEN

Jessé Alessandro Sacco - COTIL

Jodir Pereira Da Silva - COTUCA

Representantes Discentes

Caio Rosalles Seccoli Xavier Oliveira - Graduação

Fernando Savella - Pós-Graduação

Comissão Executiva do FAEPEX

Pró-Reitor de Pesquisa

João Marcos Travassos Romano

Pró-Reitor de Extensão e Cultura

Fernando Antônio Santos Coelho

Pró-Reitor de Graduação

Ivan Felizardo Contrera Toro

Área de Biomédicas

Gustavo Quevedo Romero - IB

Paulo César Pires Rosa – FCF

Área de Exatas

Carlos Roberto de Souza Filho - IG

Marcos Benevenuto Jardim - IMECC

Área de Humanas

Oswaldo Martins Estanislau do Amaral - IFCH

Renato de Castro Garcia - IE

Área de Tecnológicas

Lehilton Leis Chaves Pedrosa – IC

Franciane Colares Souza Usberti - FEAGRI

Conteúdo

1. INTRODUÇÃO	8
2. RECEITAS DO FAEPEX	9
2.1 DOTAÇÃO ORÇAMENTÁRIA.....	9
2.2 RECURSOS PROVENIENTES DE TAXAS DE CONVÊNIOS	9
2.3 EVOLUÇÃO DAS RECEITAS DO FAEPEX NOS ÚLTIMOS 10 ANOS.....	12
3. CONCESSÕES	13
3.1 CONCESSÕES NA LINHA PESQUISA.....	13
3.2 CONCESSÕES NA LINHA ENSINO	17
3.3 CONCESSÕES NA LINHA EXTENSÃO	19
4. PROGRAMAS ESPECIAIS:.....	19
4.1 Apoio Emergencial aos Biotérios das Unidades e CEMIB.....	19
4.2 Apoio a Periódicos Científicos Eletrônicos Da Unicamp 2021	20
4.3 Editais de Infraestrutura.....	21
4.4 Programa Faepex de Bolsa de Pós-Doutorado em Gestão Executiva em Ciência e Tecnologia	22
4.5 Doação do Reator TU-DELFT e Escavações DOI-Codi	22
5. RESUMO GERAL E OUTRAS CONSIDERAÇÕES	22
5.1 RESUMO GERAL DAS CONCESSÕES.....	22
5.2 DESPESAS DE ADMINISTRAÇÃO	23
5.3 PERCENTUAL DE ATENDIMENTO DAS SOLICITAÇÕES:	24
5.3.1 Referente à linha Pesquisa:.....	24
Referente à linha Ensino:	24
5.4 SÃO PAULO EXCELLENCE CHAIR	25

Lista de Tabelas

Tabela 1 - Receitas do FAEPEX.....	9
Tabela 2 - Distribuição das taxas recolhidas por área	9
Tabela 3 - Taxas recolhidas por unidade/órgão.....	10
Tabela 4 - Fontes de receitas do FAEPEX entre 2012 – 2021	12
Tabela 5 - Linhas e Modalidades de concessão do FAEPEX.....	13
Tabela 6 - Linha Pesquisa: Auxílio concedido por modalidade.....	13
Tabela 7 - Linha Pesquisa: Solicitações e Concessões de Auxílio por área.....	14
Tabela 8 - Linha Pesquisa: Solicitações e concessões por área e Unidade.....	15
Tabela 9 - Linha Ensino: Solicitações e Concessões por área	17
Tabela 10 - Linha Ensino: Solicitações e concessões por área e unidade	18
Tabela 11 - Apoio Emergencial aos Biotérios do CEMIB e Unidades.....	19
Tabela 12 - Apoio a Periódicos Científicos Eletrônicos da Unicamp 2021	20
Tabela 13 - Distribuição proporcional de acordo com a demanda bem qualificada por faixa (R\$).....	21
Tabela 14 – Distribuição por área do Edital Infraestrutura de Centrais de Equipamentos Multiusuário e Serviço das Unidades, Centros e Núcleos (R\$)	22
Tabela 15 – Distribuição por Projetos de Bolsa de Pós-Doutorado em Gestão Executiva em Ciência e Tecnologia	22
Tabela 16 – Distribuição por Projetos: Doação do Reator TU-DELFT e Escavações DOI-Codi	22
Tabela 17 - Resumo geral das concessões por linha e área.....	23
Tabela 18 - Resumo geral das concessões por Linha e as bolsas aprovadas na Linha Pesquisa.....	23
Tabela 20 - Evolução do percentual de atendimento das solicitações encaminhadas ao FAEPEX (2016 a 2021)	24

Lista de Figuras

Figura 1 - Distribuição percentual das Taxas de Convênio por área.	10
Figura 2 - Evolução das receitas do FAEPEX	12
Figura 3 - Linha Pesquisa: Distribuição das concessões por área	14
Figura 4 - Linha Pesquisa: Distribuição das concessões por modalidade	15
Figura 5 - Linha Pesquisa: Percentual dos valores concedidos por área relativos ao total das solicitações	17
Figura 6 - Linha Extensão: Distribuição das concessões por área	Erro! Indicador não definido.
Figura 7 - Linha Extensão: Percentual de números de solicitações concedidas por área relativos ao total solicitado.....	Erro! Indicador não definido.
Figura 8 - Distribuição dos valores das concessões por área.....	23

1. Introdução

O FAEPEX, Fundo de Apoio ao Ensino, Pesquisa e Extensão, constituído pela fusão dos antigos Fundo de Apoio ao Ensino e à Pesquisa – FAEP e o Fundo de Apoio à Extensão – FAE, tem por finalidade prover recursos para o incentivo e o apoio a projetos e atividades de ensino, pesquisa e extensão que contribuam para o enriquecimento da vida acadêmica.

O Fundo não se constitui em uma agência de fomento alternativa às agências de fomentos federais e estaduais já existentes. Ele visa exclusivamente complementar os auxílios concedidos pelas agências de fomento, bem como financiar atividades não contempladas por esses órgãos que possam induzir um diferencial positivo nas atividades de ensino, pesquisa e extensão da UNICAMP.

O FAEPEX está estruturado em 4 áreas: Tecnológicas (Engenharias), Exatas, Biomédicas e Humanas, sendo administrado por um Conselho de Orientação. O Conselho conta com uma Comissão Executiva, constituída pelo Pró-Reitor de Pesquisa, Pró-Reitor de Extensão e Cultura, Pró-Reitor de Graduação e por oito docentes, sendo dois representantes de cada uma das áreas estruturantes do Fundo. À Comissão Executiva cabe a tarefa de priorizar os auxílios concedidos em função de pareceres fornecidos por assessores “*ad-hoc*” e considerar as limitações financeiras existentes.

O FAEPEX possui três linhas principais de concessões: Pesquisa, Ensino e Extensão. Como nos anos anteriores, em 2021 a Linha Ensino deu suporte as atividades de apoio didático, Linha Pesquisa contemplou, o Programa Institucional de Bolsas de Iniciação Científica para o Ensino Médio, o Auxílio Pesquisa para Docentes em Início de Carreira, Auxílio à Pesquisa para Pesquisador em Início de Carreira, Jovem Pesquisador, Auxílios à Pesquisa, Auxílios a Viagens, Auxílio Ponte, Auxílio Jovem Pesquisador. Foram também destinados recursos na forma de editais de apoio a periódicos eletrônicos da Unicamp, editais de infraestrutura (para docentes e pesquisadores e para centrais de equipamentos e serviços multiusuários das Unidades, Centros e Núcleos), apoio emergencial aos biotérios, e bolsas de pós-doutorado de apoio à gestão executiva em ciência e tecnologia aos projetos de grande envergadura da Fapesp.

Este documento descreve as atividades financiadas pelo FAEPEX no exercício de 2021. Em particular, relata as fontes e os montantes de recursos financeiros destinados ao Fundo, bem como descreve os tipos de apoio concedidos para cada área e linha, a partir das quais o FAEPEX é estruturado.

2. Receitas do FAEPEX

2.1 Dotação Orçamentária

De acordo com a Deliberação CONSU-A-024/2003, os recursos financeiros do FAEPEX podem ser provenientes de quaisquer instituições públicas ou privadas e de contribuições de pessoas físicas.

Em 2021, a receita do Fundo foi composta pelas seguintes fontes de recurso:

- 1) dotação orçamentária vinda da Universidade;
- 2) taxas de convênios;
- 3) aplicações financeiras.

A composição das receitas, em reais, está demonstrada na Tabela 1.

A dotação orçamentária da Universidade foi a principal fonte de recursos, com valor de R\$ 6.871.729,00, representando 69,03% da receita total.

Tabela 1 - Receitas do FAEPEX

RECEITA ANO	DOTAÇÕES ORÇAMENTÁRIA	TAXAS DE CONVÊNIOS	APLICAÇÕES	TOTAL
2021	6.871.729,00	2.844.481,22	222.984,91	9.939.195,13

2.2 Recursos Provenientes de Taxas de Convênios

São os recursos provenientes das taxas de convênios administrados pela FUNCAMP. Em 2021, o montante desses recursos foi de R\$ 2.844.481,22, representando 28,61% da receita total.

A Tabela 2 mostra em valores absolutos, a origem das taxas de convênios, por área.

Tabela 2 - Distribuição das taxas recolhidas por área

Áreas	Valores (R\$)
Biomédicas	263.326,22
Exatas	311.855,68
Humanas	73.771,32
Tecnológicas	824.074,91
Outras	1.371.453,09
TOTAL	2.844.481,22

A Figura 1 mostra o percentual correspondente a cada área.



Figura 1 - Distribuição percentual das Taxas de Convênio por área.

A Tabela 3 detalha a origem das taxas de convênio, por unidade/órgão.

Tabela 3 - Taxas recolhidas por unidade/órgão

Área	Unidades	Total
Biomédicas	CBMEG	15.781,84
Biomédicas	CEMIB	23.120,23
Biomédicas	CPQBA	31.588,23
Biomédicas	FCF	4.171,26
Biomédicas	FCM	24.863,49
Biomédicas	FEF	6.760,08
Biomédicas	FENF	15,54
Biomédicas	FOP	19.847,27
Biomédicas	IB	137.178,28
Total Biomédicas:		263.326,22
Exatas	IFGW	35.768,08
Exatas	IG	160.924,88
Exatas	IMECC	4.842,17
Exatas	IQ	110.320,55
Total Exatas:		311.855,68
Humanas	CEL	3.124,63
Humanas	FE	848,19
Humanas	IA	38.434,98
Humanas	IE	8.930,29
Humanas	IEL	1.620,54
Humanas	IFCH	7.932,16
Humanas	LUME	104,16
Humanas	NEPA	162,73
Humanas	NEPO	1.332,90
Humanas	NEPP	11.280,74

Total Humanas:		73.771,32
Tecnológicas	CEPAGRI	400,49
Tecnológicas	COTIL	32,97
Tecnológicas	FCA	41.714,72
Tecnológicas	FEA	51.591,32
Tecnológicas	FEAGRI	9.510,56
Tecnológicas	FEC	6.786,29
Tecnológicas	FECFAU	9.907,52
Tecnológicas	FEEC	284.550,03
Tecnológicas	FEM	154.869,23
Tecnológicas	FEQ	63.003,62
Tecnológicas	FT	7.202,55
Tecnológicas	IC	106.772,77
Tecnológicas	IC-FEEC	17.816,56
Tecnológicas	NIPE	69.916,28
Total Tecnológicas:		824.074,91
Outras	CCS	2.764,96
Outras	CCUEC	4.089,82
Outras	CEB	12.932,79
Outras	CEPETRO	999.191,39
Outras	CEPETRO-FEM	11.130,61
Outras	CESOP	747,29
Outras	EDITORA	21.146,82
Outras	EXTECAMP	58,16
Outras	GASTROCENTRO	1.922,60
Outras	HC	55.024,92
Outras	HC-FCM	1.696,32
Outras	HEMOCENTRO	149.784,08
Outras	IDEA	14.693,88
Outras	INOVA	77.920,38
Outras	INOVA-FEA	80,82
Outras	INOVA-FEAGRI	244,90
Outras	INOVA-IB	218,74
Outras	MUSEU	6,64
Outras	PREFEITURA	1.231,62
Outras	PRG	3.316,48
Outras	PROEC	494,90
Outras	PROEC-FCA	291,47
Outras	PRP	12.463,50
Total Outros:		1.371.453,09
TOTAL GERAL:		2.844.481,22

2.3 Evolução das receitas do FAEPEX nos últimos 10 anos

A Tabela 4 mostra as receitas do FAEPEX no período 2012-2021.

Tabela 4 - Fontes de receitas do FAEPEX entre 2012 – 2021

Receita Ano	Dotações Orçamentárias	Taxas de Convênios	Aplicações	TOTAL
2012	3.880.934,00	1.585.000,83	75.001,78	5.540.936,61
2013	5.305.576,00	1.326.983,34	63.708,14	6.696.267,48
2014	8.174.909,13	1.498.991,39	266.437,62	9.940.338,14
2015	8.881.930,43	1.453.754,23	262.244,60	10.597.929,26
2016	8.958.825,37	1.275.392,45	298.571,36	10.532.789,18
2017	7.226.195,45	1.344.500,61	210.698,86	8.781.394,92
2018	6.904.134,81	2.439.395,82	145.515,94	9.489.046,57
2019	6.871.729,00	2.817.295,09	249.478,67	9.938.502,76
2020*	3.962.701,00	2.041.503,27	127.906,13	6.132.110,40
2021	6.871.729,00	2.844.481,22	222.984,91	9.939.195,13

* Em 2020, em virtude do agravamento da crise orçamentária causada pela pandemia coronavírus, o FAEPEX sofreu contingenciamento de recursos no valor de R\$2.920.901,00.

A Figura 2 mostra as receitas do FAEPEX no período 2012-2021.

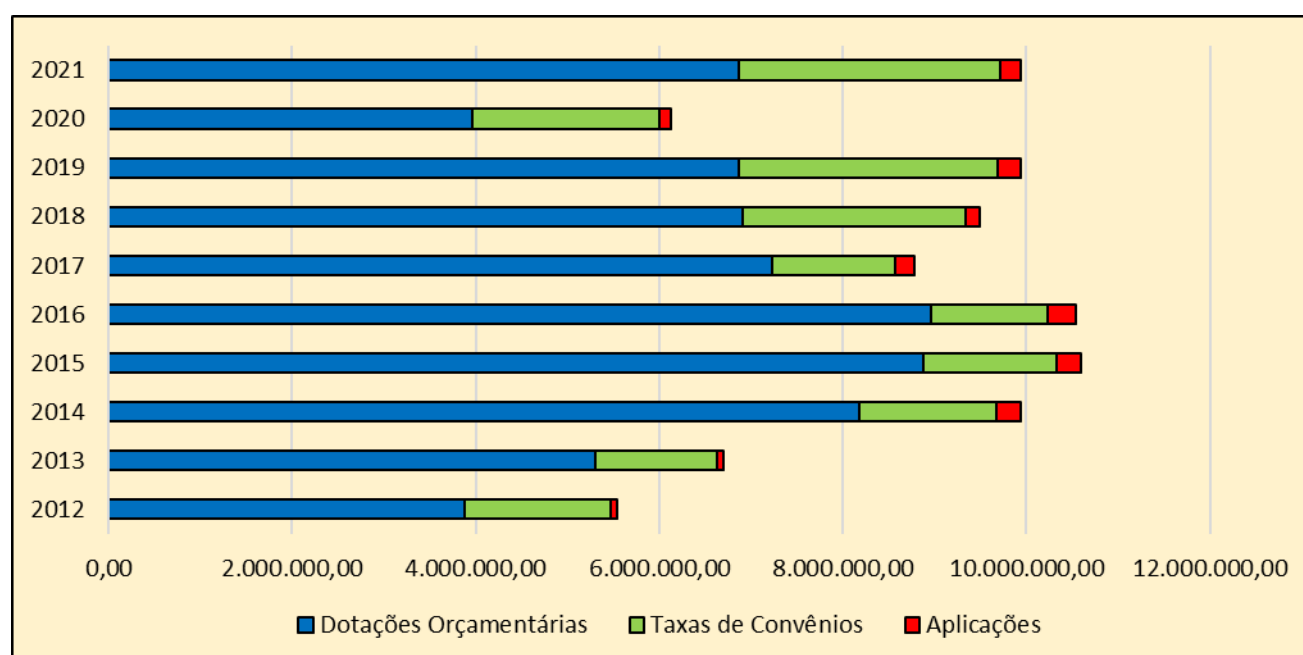


Figura 2 - Evolução das receitas do FAEPEX

3. Concessões

As três linhas de auxílio do FAEPEX são: Pesquisa, Ensino e Extensão cujas modalidades estão discriminadas na Tabela 5.

Tabela 5 - Linhas e Modalidades de concessão do FAEPEX

Linha	Modalidade
PESQUISA	Programa Ciência e Arte nas Férias – CAF
	Programa Ciência e Arte no Inverno - CAFIn
	Programa Ciência e Arte "Povos da Amazônia" CAPA
	Programa Institucional de Bolsas de Iniciação Científica para o Ensino Médio – PIBIC-EM
	Auxílio Docentes e Pesquisadores-Pq Início de Carreira - AIC
	Bolsa de Mestrado e IC vinculadas ao AIC
	Auxílio Jovem Pesquisador na UNICAMP
	Auxílio Pesquisa
	Auxílio Viagens Internacionais
	Auxílio Viagens Nacionais
	Auxílio Ponte
ENSINO	Projetos de Ensino
EXTENSÃO	Programas Especiais
	Auxílio às atividades artísticas, científicas e culturais
	Vinda de Pesquisador
Programas Especiais	Diversos

3.1 Concessões na Linha Pesquisa

Em 2021, foi concedido o valor de R\$ 1.412.576,51 na linha Pesquisa na modalidade de Auxílios e Bolsas - vinculadas ao Auxílio Início de Carreira, distribuídos entre 282 concessões.

A Tabela 6 mostra o número de concessões e o total concedido a cada modalidade de Auxílio e Bolsa da linha Pesquisa.

Tabela 6 - Linha Pesquisa: Auxílio concedido por modalidade

Tipo de Auxílio	No. Concessões	Valores Concedidos R\$
Auxílio Início Carreira (Docente)	9	123.760,00
Auxílio Início Carreira (Pesquisador)	0	0,00
Bolsa de Iniciação Científica (Vinculada ao Aux. Início de Carreira)	8	17.600,00
Bolsa de Mestrado (Vinculada ao Aux. Início de Carreira)	28	253.500,00
Auxílio Jovem Pesquisador (UNICAMP)	2	35.147,34
Auxílio Pesquisa	136	701.432,35
Auxílio Ponte	15	26.100,00
Auxílio Viagem Internacional (participação on-line)	21	37.372,82
Auxílio Viagem Nacional (participação on-line)	13	17.664,00
Programa Ciência e Arte nas Férias	0	0,00
Programa Ciência e Arte no Inverno – CAFIn	0	0,00
Programa Ciência e Arte "Povos da Amazônia" – CAPA	0	0,00
Progr. Instit. de Bolsas de IC para o Ensino Médio (PIBIC – EM)	50	200.000,00
Total Pesquisa	282	1.412.576,51

A Tabela 7 mostra, para cada área, o número de solicitações e os seus valores totais, bem como o número de concessões e o total concedido em reais. Importante ressaltar que em 2021 não foram liberados recursos para os Programas: Ciência e Arte nas Férias – CAF, Ciência e Arte no Inverno – CAFIn e Ciência e Arte "Povos da Amazônia" – CAPA em decorrência da suspensão dos eventos por conta da pandemia COVID-19.

Tabela 7 - Linha Pesquisa: Solicitações e Concessões de Auxílio por área

Área	Nº de Solicitações	Valores Solicitados R\$	Nº de Concessões	Valores Concedidos R\$
Biomédicas	109	640.220,50	99	564.334,13
Exatas	53	275.341,90	48	264.469,31
Humanas	69	326.392,48	53	251.060,00
Tecnológicas	90	357.522,62	82	332.713,07
Total Geral	321	1.599.477,50	282	1.412.576,51

A Figura 3 mostra a distribuição dos recursos concedidos, por área, em percentual.

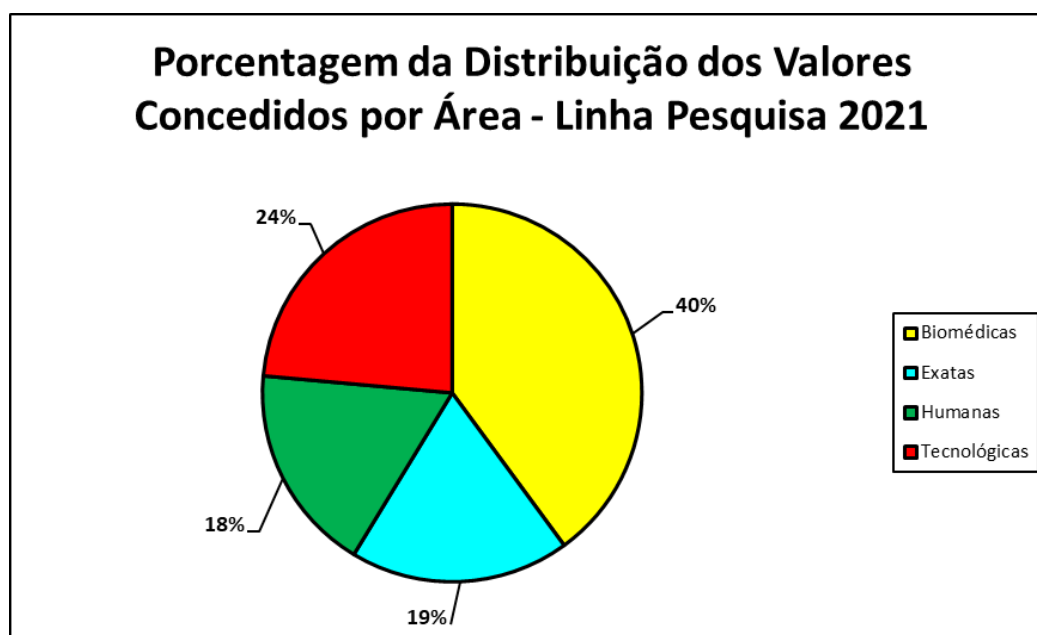


Figura 3 - Linha Pesquisa: Distribuição das concessões por área

A Figura 4 mostra o percentual que foi concedido a cada modalidade, em relação ao valor total concedido para a linha Pesquisa.

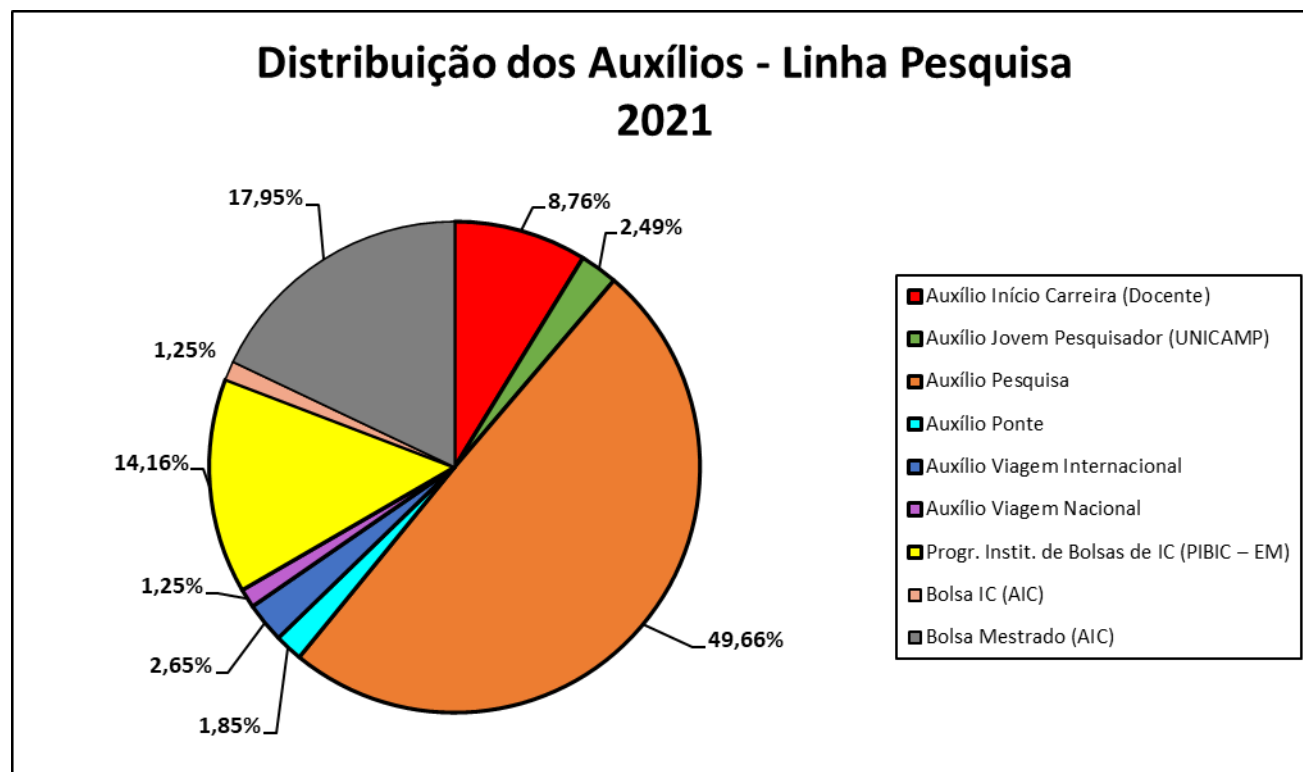


Figura 4 - Linha Pesquisa: Distribuição das concessões por modalidade

A Tabela 8 mostra o número de solicitações e de concessões por Unidade, na linha Pesquisa.

Tabela 8 - Linha Pesquisa: Solicitações e concessões por área e Unidade

Área	Unidade	Número de Solicitação	Valores Solicitados R\$	Nº de Concessões	Valores Concedidos R\$
Biomédicas	CBMEG	2	9.452,30	2	9.452,30
	CEMIB	1	5.050,00	1	5.050,00
	CPQBA	1	700,00	1	700,00
	FCA	18	99.350,00	16	84.350,00
	FCF	8	43.200,00	8	41.200,00
	FCM	7	67.500,00	7	58.760,00
	FEF	3	13.876,00	3	13.876,00
	FENF	5	56.968,50	5	54.468,50
	FOP	21	109.081,41	17	83.510,04
	HEMO	2	2.335,00	0	0,00
	IB	42	235.907,29	40	216.167,29
	Sub-total	110	643.420,50	100	567.534,13
Exatas	FCA	6	37.972,55	6	37.972,55
	IFGW	10	70.388,67	9	64.388,67
	IG	7	21.533,70	5	21.134,30
	IMECC	10	64.979,26	10	64.979,23
	IQ	19	79.267,72	17	74.794,56

	Sub-total	52	274.141,90	47	263.269,31
Humanas	CEL	0	0,00	0	0,00
	CESOP	0	0,00	0	0,00
	CIDDIC	0	0,00	0	0,00
	CLE	1	5.818,50	0	0,00
	LABJOR	0	0,00	0	0,00
	FCA	3	13.260,00	1	6.000,00
	FE	4	16.024,00	4	13.424,00
	IA	12	64.741,23	8	50.819,33
	IE	21	93.991,68	15	62.004,60
	IEL	5	25.153,00	5	25.153,00
	IFCH	12	49.192,70	10	41.442,70
	LUME	3	17.873,80	2	11.878,80
	NEPAM	0	0,00	0	0,00
	NEPO	0	0,00	0	0,00
	NEPP	2	5.400,00	2	5.400,00
	NICS	0	0,00	0	0,00
	NIED	0	0,00	0	0,00
	NIPE	0	0,00	0	0,00
	NUDECR	4	22.837,57	4	22.837,57
	PAGU	1	4.500,00	1	4.500,00
	REIT	1	4.000,00	1	4.000,00
Sub-total	69	322.792,48	53	247.460,00	
Tecnológicas	CCSNAN	0	0,00	0	0,00
	CEPAGR	0	0,00	0	0,00
	COTUCA	9	36.000,00	9	36.000,00
	COTIL	8	32.000,00	8	32.000,00
	FCA	5	14.040,00	5	13.250,00
	FEA	12	53.721,02	11	52.170,02
	FEAGRI	5	25.192,47	5	25.192,47
	FECFAU	9	46.551,01	9	46.550,01
	FEEC	1	560,00	1	560,00
	FEM	8	30.176,64	7	24.714,40
	FEQ	13	46.143,00	12	38.154,00
	FT	17	71.891,31	12	62.875,00
	IC	3	2.847,17	3	2.847,17
	NIPE	0	0,00	0	0,00
Sub-total	90	359.122,62	82	334.313,07	
Total Geral	321	1.599.477,50	282	1.412.576,51	

A Figura 5 mostra, para cada área, o percentual dos valores concedidos em relação aos valores solicitados.

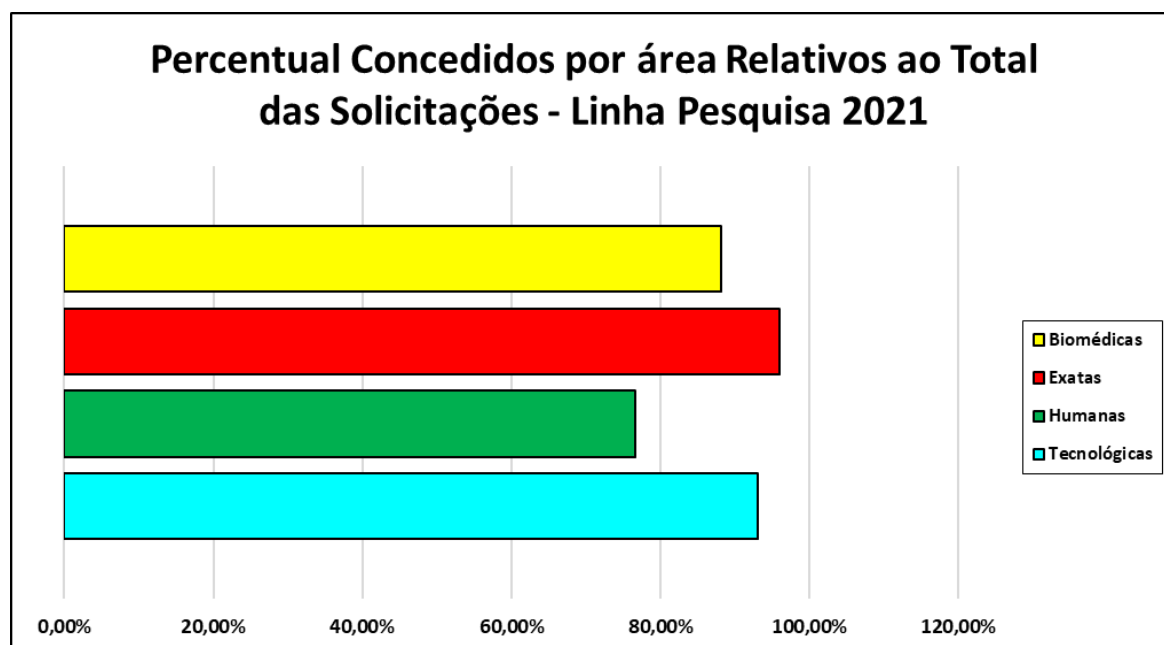


Figura 5 - Linha Pesquisa: Percentual dos valores concedidos por área relativos ao total das solicitações

3.2 Concessões na Linha Ensino

Em 2021, a linha Ensino distribuiu 100% dos recursos solicitados na ordem de **R\$624.449,15** divididos em 21 projetos.

A Tabela 9 mostra o número de solicitações e o valor solicitado por cada área, bem como o número de concessões e o total concedido em reais para cada área

Tabela 9 - Linha Ensino: Solicitações e Concessões por área

Área	Nº de Solicitações	Valores Solicitados R\$	Nº de Concessões	Valores Concedidos R\$
Biomédicas	5	149.910,00	5	149.910,00
Exatas	3	89.783,50	3	89.783,50
Humanas	4	118.693,00	4	118.693,00
Tecnológicas	9	266.062,65	9	266.062,65
Total Geral	21	624.449,15	21	624.449,15

A distribuição percentual dos recursos, por área, está demonstrada na Figura 6.

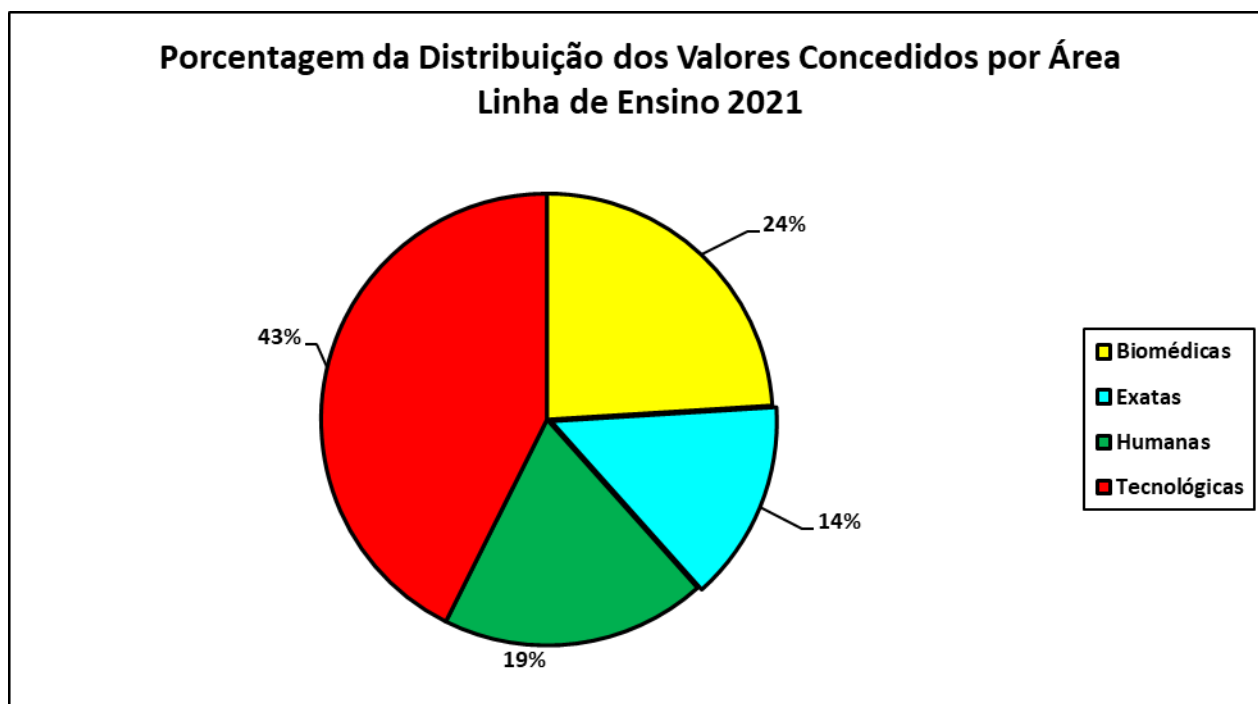


Figura 6 - Linha Ensino: Distribuição das concessões por área

A Tabela 10 mostra os montantes de recursos concedidos por unidade.

Tabela 10 - Linha Ensino: Solicitações e concessões por área e unidade

Área	Unidade	Número de Solicitação	Valores Solicitados R\$	Nº de Concessões	Valores Concedidos R\$
Biomédicas	FCF	1	29.980,00	1	29.980,00
	FCM	1	30.000,00	1	30.000,00
	FEF	1	30.000,00	1	30.000,00
	FOP	1	29.930,00	1	29.930,00
	IB	1	30.000,00	1	30.000,00
	Sub-total		5	149.910,00	5
Exatas	IFGW	1	29.853,00	1	29.853,00
	IG	1	29.930,50	1	29.930,50
	IQ	1	30.000,00	1	30.000,00
	Sub-total		3	89.783,50	3
Humanas	FE	1	29.860,00	1	29.860,00
	IA	1	30.000,00	1	30.000,00
	IEL	1	30.000,00	1	30.000,00
	IFCH	1	28.833,00	1	28.833,00
	Sub-total		4	118.693,00	4
Tecnológicas	COTUCA	1	29.741,33	1	29.741,33
	FCA	1	29.940,00	1	29.940,00
	FEA	1	30.000,00	1	30.000,00
	FEAGRI	1	29.989,32	1	29.989,32
	FEEC	1	26.892,00	1	26.892,00

	FEM	1	30.000,00	1	30.000,00
	FEQ	1	29.500,00	1	29.500,00
	FT	1	30.000,00	1	30.000,00
	IC	1	30.000,00	1	30.000,00
	Sub-total	9	266.062,65	9	266.062,65
Total Geral		21	624.449,15	21	624.449,15

A Figura 7 mostra o percentual concedido em relação ao valor solicitado, por área.

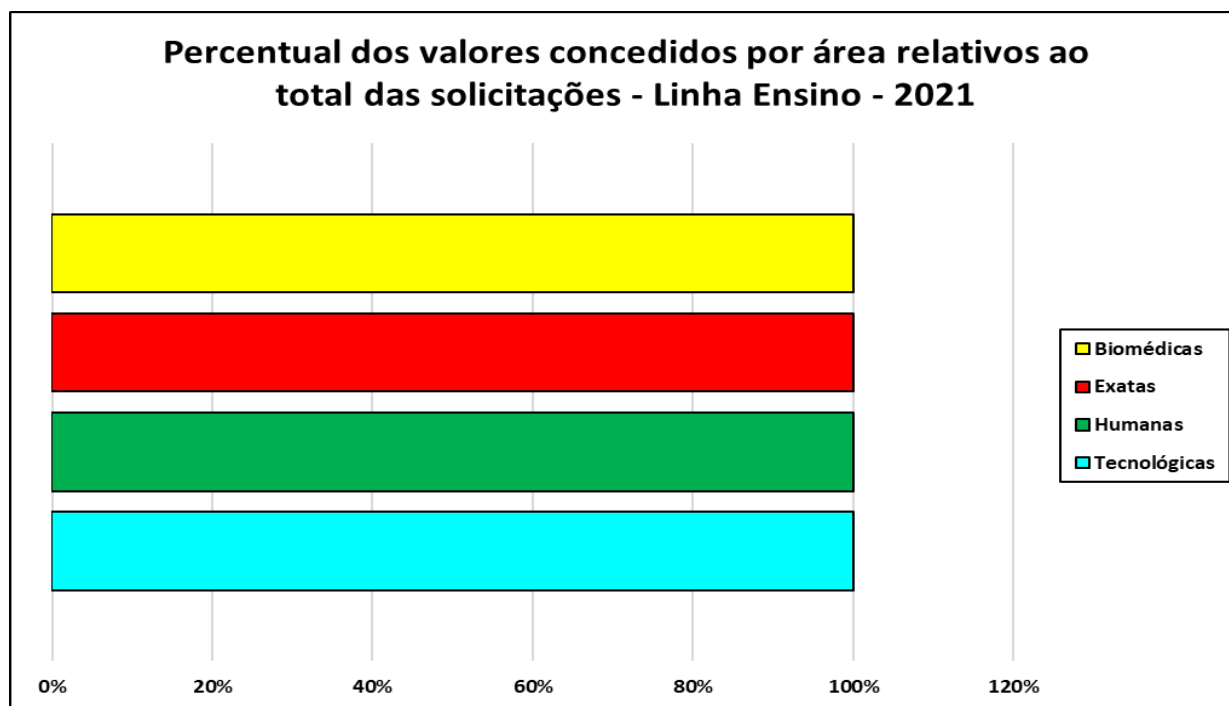


Figura 7 - Linha Ensino: Percentual dos valores concedidos por área relativos ao total das solicitações

3.3 Concessões na Linha Extensão

Em virtude do cenário COVID-19, o FAEPEX não lançou novos editais na Linha Extensão em 2021.

4. Programas Especiais:

4.1 Apoio Emergencial aos Biotérios das Unidades e CEMIB

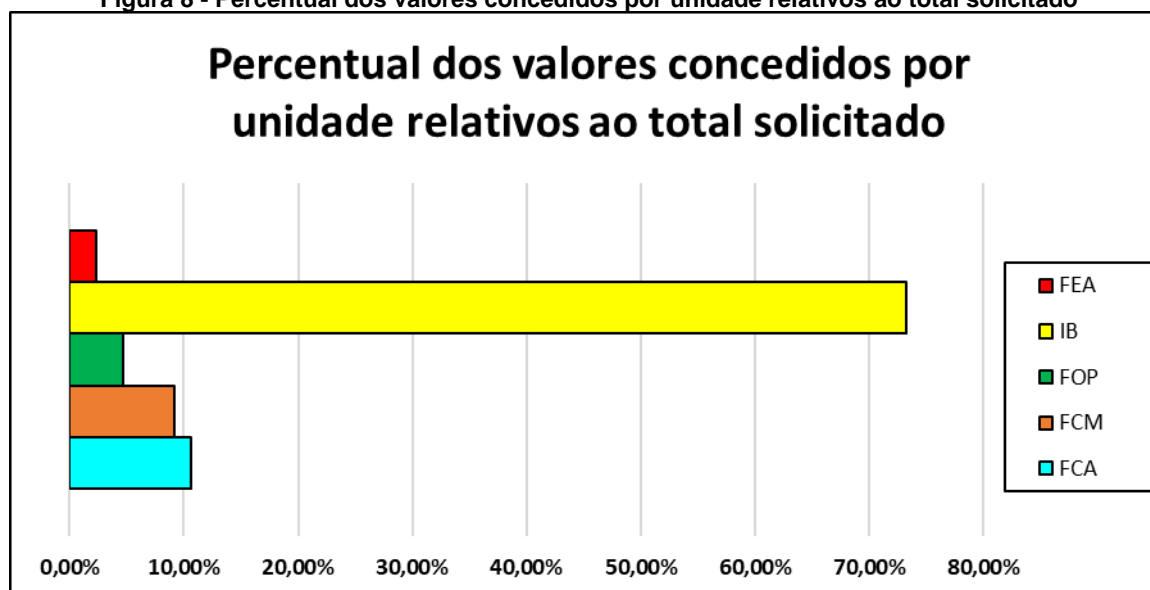
Atendendo a recomendação de um GT, a Pró Reitoria de Pesquisa apoiou no mês de março de 2021, com recursos do FAEPEX, no valor de **R\$1.314.296,29**, os Biotérios das Unidades e CEMIB.

Tabela 11 - Apoio Emergencial aos Biotérios do CEMIB e Unidades

Área	Unidade	Número de Solicitação	Valores Solicitados R\$	Nº de Concessões	Valores Concedidos R\$
Biomédicas	FCA	1	140.000,00	1	140.000,00
	FCM	1	120.000,00	1	120.000,00

	FOP	1	61.000,00	1	61.000,00
	IB	2	963.297,76	2	963.297,75
	Sub-total	5	1.284.297,76	5	1.284.297,75
Tecnológicas	FEA	1	29.998,54	1	29.998,54
	Sub-total	1	29.998,54	1	29.998,54
Total Geral		6	1.314.296,30	6	1.314.296,29

Figura 8 - Percentual dos valores concedidos por unidade relativos ao total solicitado



4.2 Apoio a Periódicos Científicos Eletrônicos Da Unicamp 2021

No mês de dezembro o FAEPEX aprovou **10 solicitações** no valor total de **R\$ 140.991,51** no apoio e incentivo a editoração e publicação de periódicos científicos eletrônicos da UNICAMP, em modo de acesso aberto, em todas as áreas do conhecimento, visando melhorar sua qualificação editorial.

Tabela 12 - Apoio a Periódicos Científicos Eletrônicos da Unicamp 2021

Área	Unidade	Número de Solicitação	Valores Solicitados R\$	Nº de Concessões	Valores Concedidos R\$
Exatas	IQ	1	6.588,50	1	6.588,50
	IG	1	14.080,00	0	0,00
	Sub-total	2	20.668,50	1	6.588,50
Humanas	IFCH	1	15.000,00	1	15.000,00
	NEPAM	1	15.000,00	1	15.000,00
	IFCH	1	14.820,00	1	14.820,00
	IE	1	15.000,00	1	15.000,00
	IEL	1	15.000,00	1	15.000,00
	NUDECR	1	14.583,01	1	14.583,01
	PAGU	1	15.000,00	1	15.000,00
	FE	1	15.000,00	1	15.000,00
	Sub-total	8	119.403,01	8	119.403,01

Tecnológicas	FECFAU	2	21.500,00	1	15.000,00
	Sub-total	2	21.500,00	2	15.000,00
Total Geral		12	161.571,51	10	140.991,51

4.3 Editais de Infraestrutura

4.3.1 Grupos de Pesquisa (Docentes e Pesquisadores)

O FAEPEX liberou em 2021, o valor de **R\$4.661.342,00** no Edital de Infraestrutura - Grupos de Pesquisa (Docentes e Pesquisadores). A tabela 21, apresenta um resumo da distribuição proporcional de acordo com a demanda bem qualificada por faixa. Os critérios de avaliação, bem como o resultado distribuído por unidade poderá ser acessado na íntegra no [site do FAEPEX](#).

Vale salientar que o FAEPEX recebeu em março de 2021 a interposição de recursos, adicionando um montante de **R\$570.742,00** no valor inicialmente aprovado de **R\$4.090.600,00**.

Tabela 13 - Distribuição proporcional de acordo com a demanda bem qualificada por faixa (R\$)

ÁREAS	FAIXA 1	FAIXA 2	FAIXA 3	FAIXA 4	TOTAL
Biomédicas	216.000,00	518.500,00	228.000,00	100.000,00	1.062.500,00 (22,89%)
Exatas	240.600,00	478.000,00	405.000,00	331.000,00	1.454.600,00 (31,34%)
Humanas	31.000,00	100.000,00	120.000,00	130.000,00	381.000,00 (8,21%)
Tecnológicas	230.000,00	621.242,00	560.000,00	352.000,00	1.743.242,00 (37,56%)
TOTAL	717.600,00	1.717.742,00	1.313.000,00	913.000,00	4.661.342,00

Faixa 1: propostas de até R\$ 30.000,00 de docentes e pesquisadores com vínculo empregatício com a UNICAMP cujo contratados anteriormente a 01/01/2010.

Faixa 2: propostas de até R\$ 80.000,00 de docentes e pesquisadores estivessem com vínculo empregatício com a UNICAMP cujo contratados a partir de 01/01/2010.

Faixa 3: propostas de até R\$ 140.000,00 de grupos de no mínimo 02 (dois) docentes e pesquisadores com vínculo empregatício com a UNICAMP cujo contratados a partir de 01/01/2010 e que atualmente compartilham do mesmo laboratório ou espaço físico na Unidade.

Faixa 4: propostas até R\$ 200.000,00 de grupos de no mínimo 03 (três) docentes e pesquisadores com vínculo empregatício com a UNICAMP cujo contratados a partir de 01/01/2010 e que atualmente compartilham do mesmo laboratório ou espaço físico na Unidade.

4.3.2 Edital de Infraestrutura de Centrais de Equipamentos Multiusuários e Serviços das Unidades, Centros e Núcleos

O FAEPEX recebeu no Edital de Infraestrutura de Centrais de Equipamentos Multiusuários e Serviços das Unidades, Centros e Núcleos uma demanda total R\$2.800.804,03 e aprovou um montante de **R\$2.149.152,87**.

Tabela 14 – Distribuição por área do Edital Infraestrutura de Centrais de Equipamentos Multiusuário e Serviço das Unidades, Centros e Núcleos (R\$)

ÁREAS	FAIXA 2	TOTAL
Biomédicas	345.665,07	345.665,07
Exatas	553.487,80	553.487,80
Humanas	650.000,00	650.000,00
Tecnológicas	600.000,00	600.000,00
TOTAL	2.149.152,87	2.149.152,87

4.4 Programa Faepex de Bolsa de Pós-Doutorado em Gestão Executiva em Ciência e Tecnologia

Em 2021 o FAEPEX aprovou o valor total de **R\$ 501.600,00** para o Programa Faepex de Bolsa de Pós-Doutorado em Gestão Executiva em Ciência e Tecnologia.

Tabela 15 – Distribuição por Projetos de Bolsa de Pós-Doutorado em Gestão Executiva em Ciência e Tecnologia

Projetos	Total
CEDiCiências	123.600,00
IEL	84.000,00
BWRC	126.000,00
A2G	84.000,00
CINE	84.000,00
Total	501.600,00

4.5 Doação do Reator TU-DELFT e Escavações DOI-Codi

O FAEPEX aprovou o montante de **R\$108.400,00** para os projetos de ação arqueológica sobre o conjunto das antigas instalações do DOI-Cod, e para importação e doação do Reator TU-DELFT.

Tabela 16 – Distribuição por Projetos: Doação do Reator TU-DELFT e Escavações DOI-Codi

Área	Projeto	Total
NEPAM	Escavações DOI-Codi	68.400,00
FECFAU	Doação do Reator TU-DELFT	40.000,00
TOTAL:		108.400,00

5. Resumo Geral e Outras Considerações

5.1 Resumo Geral das Concessões

A Tabela 17 e 18 mostra um resumo geral das concessões por Área nas Linhas Pesquisa, Ensino, Extensão e Programa Especial no exercício de 2021.

Tabela 17 - Resumo geral das concessões por linha e área

Área	Pesquisa	Ensino	Extensão*	Programas Especiais	Total R\$
Biomédicas	564.334,13	149.910,00	0	2.822.651,32	3.536.895,45
Exatas	264.469,31	89.783,50	0	2.218.087,80	2.572.340,61
Humanas	251.060,00	118.693,00	0	1.302.803,01	1.672.556,01
Tecnológicas	332.713,07	266.062,65	0	2.532.240,54	3.131.016,26
Total Geral	1.412.576,51	624.449,15	0	8.875.782,67	10.912.808,33

* Ver observações no item 3.3.

Tabela 18 - Resumo geral das concessões por Linha e as bolsas aprovadas na Linha Pesquisa

Linha Pesquisa	1.412.576,51
Linha Ensino	624.449,15
Linha Extensão	0,00
Programa Especiais	8.875.782,67
Total Geral	10.912.808,33

A Figura 8 mostra a distribuição por área do total das concessões do FAEPEX em 2021.

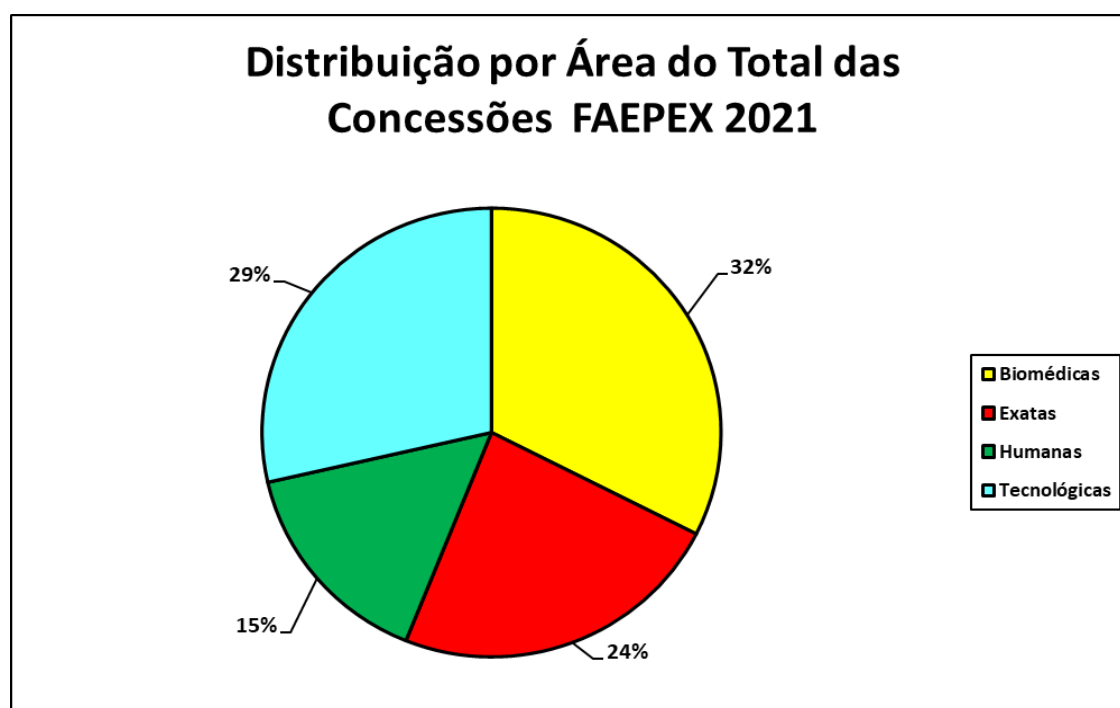


Figura 9 - Distribuição dos valores das concessões por área

5.2 Despesas de Administração

O processo operacional de liberação e administração dos recursos financeiros do FAEPEX aos contemplados é executado pela FUNCAMP, para o que é cobrada uma taxa de 6,5% sobre todos os créditos recebidos pelo convênio. Neste caso, cabe esclarecer que os valores aprovados em um

período não coincidem necessariamente com os valores liberados no mesmo período. Em 2021 o valor pago à FUNCAMP foi de R\$ 500.445,31.

5.3 Percentual de atendimento das solicitações:

5.3.1 Referente à linha Pesquisa:

Em 2021 o FAEPEX aprovou 87,8% dos projetos submetidos (282 concessões diante de 321 solicitações) e o valor médio de R\$5.009,13 por concessão.

Nas áreas, o percentual de aprovação foi: Biomédicas 90,8%, Exatas 90,5%, Humanas 76,8% e Tecnológicas 91,1%.

Para as áreas, o valor médio foi: Biomédicas R\$5.700,34, Exatas R\$5.509,77, Humanas R\$4.736,98 e Tecnológicas R\$4.057,47.

Referente à linha Ensino:

O FAEPEX aprovou, em 2021, 100% dos projetos submetidos (21 concessões diante de 21 solicitações).

Nas áreas, o percentual de aprovação foi: Biomédicas 100%, Exatas 100%, Humanas 100% e Tecnológicas 100%.

O valor médio das concessões foi de R\$29.735,67. Para as áreas, o valor médio foi de: Biomédicas R\$29.982,00; Exatas R\$29.927,83; Humanas R\$29.673,25 e Tecnológicas R\$29.562,51.

Tabela 19 - Evolução do percentual de atendimento das solicitações encaminhadas ao FAEPEX (2016 a 2021)

Linha	Quantidade de Solicitações	Quantidade de Aprovação	Percentual Aprovado
2021			
Linha Pesquisa	321	282	87,8%
Linha Ensino	21	21	100%
Linha Extensão ¹	0	0	0
TOTAL:	342	303	88,5
2020			
Linha Pesquisa	489	390	79,8
Linha Ensino ²	0	0	0
Linha Extensão	82	30	36,5
TOTAL:	571	420	73,5
2019			
Linha Pesquisa	1284	1047	81,5
Linha Ensino ²	0	0	0
Linha Extensão	133	86	64,6
TOTAL:	1417	1133	79,9
2018			
Linha Pesquisa	1115	911	82,7
Linha Ensino	25	25	100
Linha Extensão	77	65	84,4

TOTAL:	1217	1001	82,3
2017			
Linha Pesquisa	1474	1046	70,9
Linha Ensino	22	22	100
Linha Extensão	82	28	34,1
TOTAL:	1578	1096	69,5
2016			
Linha Pesquisa	1591	1409	88,57
Linha Ensino	24	23	95,83
Linha Extensão	111	108	97,30
TOTAL:	1726	1540	89,2

¹ Ver observações no item 3.3

² Em virtude do lançamento do edital CGU nº 1/2019 - Planes 2019 - Projeto de Revitalização dos laboratórios e de Implantação de novas estratégias de Ensino de Graduação (Dois Milhões de Reais) o FAEPEX, em 2019 e 2020, não lançou editais na Linha Ensino.

5.4 SÃO PAULO EXCELLENCE CHAIR

A partir de 2019, os recursos destinados a esse programa deixaram de ser custeados pelo FAEPEX, passando a ter sua própria dotação orçamentária.